

Einfach besser leben. Mit Neher Insektenschutz.



Preislisten 2024

Die Nr. 1 im Insektenschutz.



# Spannrahmen

Bitte klären Sie bei **Größen außerhalb der Preisliste** die technische Machbarkeit mit Ihrem Produzenten ab.

Spannrahmen		Preisliste 1											
		SP1/3											
Breite		500	600	700	800	900	1000	1100	1200	1300	1400	1500	1600
Höhe	500	120	124	126	129	132	134	137	140	143	145	149	187
	600	124	126	129	132	134	138	140	143	146	149	152	192
	700	126	129	132	134	138	140	144	146	150	152	156	196
	800	129	132	134	138	140	144	148	150	154	156	159	201
	900	132	134	138	140	144	148	150	154	157	159	163	206
	1000	134	138	140	144	148	150	154	157	159	163	167	211
	1100	137	140	144	148	150	154	157	161	163	167	170	215
	1200	140	143	146	150	154	157	161	163	167	170	174	220
	1300	143	146	150	154	157	159	163	167	170	174	177	225
	1400	145	149	152	156	159	163	167	170	174	177	181	230
	1500	149	152	156	159	163	167	170	174	177	181	184	234
	1600	187	192	196	201	206	211	215	220	225	230	234	290
	1700	189	194	199	203	209	214	219	224	228	233	238	296
	1800	192	198	202	207	212	217	223	227	232	237	242	301
	1900	195	200	205	211	215	220	225	231	236	240	245	306
	2000	198	202	208	213	218	224	228	233	239	244	249	311
	2100	200	206	211	217	221	226	232	237	243	248	252	315
	2200	203	208	214	219	225	230	236	240	246	251	256	320

Wenn die Breite bzw. Höhe des Spannrahmens größer als **1500 mm** ist, wird eine Verstärkungssprosse eingebaut.

Spannrahmen		Preisliste 2											
		SP1/1, SP1/5, SP1/40, SP1/41, SP1/42, SP1/43, SP1/70, SP1/85, SP5/3, SP5/5											
Breite		500	600	700	800	900	1000	1100	1200	1300	1400	1500	1600
Höhe	500	130	133	137	139	143	146	150	152	156	159	163	201
	600	133	137	140	143	146	150	154	157	161	163	167	207
	700	137	140	143	146	150	154	157	161	164	168	171	212
	800	139	143	146	150	154	157	161	164	168	171	175	218
	900	143	146	150	154	157	161	164	168	171	175	179	223
	1000	146	150	154	157	161	164	169	173	176	180	183	228
	1100	150	154	157	161	164	169	173	176	180	183	187	233
	1200	152	157	161	164	168	173	176	180	183	188	192	239
	1300	156	161	164	168	171	176	180	183	188	192	195	244
	1400	159	163	168	171	175	180	183	188	192	195	200	250
	1500	163	167	171	175	179	183	187	192	195	200	203	255
	1600	201	207	212	218	223	228	233	239	244	250	255	312
	1700	205	211	215	221	226	232	237	243	248	253	259	317
	1800	208	213	219	225	230	236	240	246	252	257	263	322
	1900	211	217	223	228	233	239	245	250	256	262	267	327
	2000	214	220	226	232	237	243	249	255	259	265	271	333
	2100	218	224	230	234	240	246	252	258	264	269	275	338
	2200	221	227	233	238	244	250	256	262	268	274	280	343

Wenn die Breite bzw. Höhe des Spannrahmens größer als **1500 mm** ist, wird eine Verstärkungssprosse eingebaut.

## Aufpreise Teil 1 (Register Gewebe | Profile)

- Sondergewebe	bis 1,0 qm	> 1,0 - 1,5 qm	> 1,5 - 2,0 qm	> 2,0 - 2,5 qm	> 2,5 - 3,0 qm	> 3,0 - 3,5 qm	> 3,5 - 4,0 qm
<b>Transpatec®</b>	<b>+ 23,80 €/St.</b>	<b>+ 34,50 €/St.</b>	<b>+ 46,40 €/St.</b>	<b>+ 57,10 €/St.</b>	<b>+ 69,00 €/St.</b>	<b>+ 79,70 €/St.</b>	<b>+ 90,40 €/St.</b>
Transpatec TFM	+ 41,70 €/St.	+ 60,70 €/St.	+ 80,90 €/St.	+ 100,00 €/St.	+ 119,00 €/St.	+ 139,20 €/St.	+ 158,30 €/St.
Polltec	+ 35,70 €/St.	+ 48,80 €/St.	+ 61,90 €/St.	+ 75,00 €/St.	+ 88,10 €/St.	+ 101,20 €/St.	+ 114,20 €/St.
Polltec TFP	+ 42,80 €/St.	+ 63,10 €/St.	+ 84,50 €/St.	+ 104,70 €/St.	+ 125,00 €/St.	+ 145,20 €/St.	+ 166,60 €/St.
HF-ESmog-Schutzgewebe	+ 69,00 €/St.	+ 98,80 €/St.	+ 127,30 €/St.	+ 155,90 €/St.	+ 185,60 €/St.	+ 214,20 €/St.	+ 244,00 €/St.
Stabilotec	+ 38,10 €/St.	+ 51,20 €/St.	+ 64,30 €/St.	+ 78,50 €/St.	+ 91,60 €/St.	+ 104,70 €/St.	+ 119,00 €/St.
Stabilotec PA	+ 46,40 €/St.	+ 64,30 €/St.	+ 83,30 €/St.	+ 101,20 €/St.	+ 119,00 €/St.	+ 136,90 €/St.	+ 154,70 €/St.
Edelstahl V2A beschichtet	+ 45,20 €/St.	+ 57,10 €/St.	+ 69,00 €/St.	+ 80,90 €/St.	+ 92,80 €/St.	+ 104,70 €/St.	+ 116,60 €/St.
Edelstahl V4A	+ 58,30 €/St.	+ 76,20 €/St.	+ 94,00 €/St.	+ 111,90 €/St.	+ 129,70 €/St.	+ 147,60 €/St.	+ 165,40 €/St.

# Spannrahmen

Bitte klären Sie bei **Größen außerhalb der Preisliste** die technische Machbarkeit mit Ihrem Produzenten ab.

Spannrahmen	Preisliste 3		SP2/1, SP2/1.A08 + Seitenarretierung, SP2/2, SP2/4, SP2/5, SP2/10, SP2/12, SP2/14, SP2/17, SP6/1, SP6/1.A08 + Seitenarretierung, SP6/2, SP6/4, SP6/5, SP6/10, SP6/12, SP6/51													
	Breite	500	600	700	800	900	1000	1100	1200	1300	1400	1500	1600	1700	1800	1900
<b>Höhe 500</b>	156	159	164	168	171	176	180	183	187	192	195	234	238	242	246	250
<b>600</b>	159	164	168	173	176	180	184	188	192	196	200	240	244	249	252	256
<b>700</b>	164	168	173	176	180	184	188	193	196	201	205	246	250	255	258	263
<b>800</b>	168	173	176	180	184	188	193	196	201	205	209	252	256	261	264	269
<b>900</b>	171	176	180	184	189	193	198	201	206	209	214	258	262	267	271	275
<b>1000</b>	176	180	184	188	193	198	201	206	211	214	219	264	269	273	277	281
<b>1100</b>	180	184	188	193	198	201	206	211	214	219	224	270	275	278	283	288
<b>1200</b>	183	188	193	196	201	206	211	215	219	224	228	276	281	284	289	294
<b>1300</b>	187	192	196	201	206	211	214	219	224	228	233	282	287	292	295	300
<b>1400</b>	192	196	201	205	209	214	219	224	228	233	238	288	293	298	302	307
<b>1500</b>	195	200	205	209	214	219	224	228	233	238	243	294	299	303	308	313
<b>1600</b>	234	240	246	252	258	264	270	276	282	288	294	351	357	363	369	375
<b>1700</b>	238	244	250	256	262	269	275	281	287	293	299	357	363	369	375	381
<b>1800</b>	242	249	255	261	267	273	278	284	292	298	303	363	369	375	381	388
<b>1900</b>	246	252	258	264	271	277	283	289	295	302	308	369	375	381	388	394
<b>2000</b>	250	256	263	269	275	281	288	294	300	307	313	375				
<b>2100</b>	253	261	267	273	280	286	292	299	305	311	318	381				
<b>2200</b>	258	264	270	277	283	290	296	303	309	315	322	387				
<b>2300</b>	262	268	275	281	288	294	301	307	314	320	327	393				
<b>2400</b>	265	273	278	286	292	299	306	312	319	325	332	399				
<b>2500</b>	269	276	283	289	296	303	309	317	322	330	337	405				

Wenn die Breite bzw. Höhe des Spannrahmens größer als **1500 mm** ist, wird eine Verstärkungssprosse eingebaut.

Spannrahmen	Preisliste 4		SP4/1, SP4/1.A14, SP4/1.A08 + Seitenarretierung, SP5/10, SP5/11, SP5/17, SP5/21, SP5/30, SP7/1, SP7/1.A14, SP7/1.A08 + Seitenarretierung													
	Breite	500	600	700	800	900	1000	1100	1200	1300	1400	1500	1600	1700	1800	1900
<b>Höhe 500</b>	167	171	176	180	184	188	193	198	201	206	209	249	253	257	262	267
<b>600</b>	171	176	180	184	189	193	198	202	206	211	215	256	259	264	269	273
<b>700</b>	176	180	184	189	194	198	202	207	211	215	220	262	267	270	275	280
<b>800</b>	180	184	189	194	198	202	207	212	217	220	225	268	273	277	282	286
<b>900</b>	184	189	194	198	202	207	212	217	221	226	230	275	278	283	288	293
<b>1000</b>	188	193	198	202	207	212	217	221	226	231	236	281	286	290	295	300
<b>1100</b>	193	198	202	207	212	217	221	226	231	236	240	287	292	296	301	306
<b>1200</b>	198	202	207	212	217	221	226	231	236	240	245	294	299	303	308	313
<b>1300</b>	201	206	211	217	221	226	231	236	240	245	251	300	305	309	314	319
<b>1400</b>	206	211	215	220	226	231	236	240	245	251	256	306	311	317	321	326
<b>1500</b>	209	215	220	225	230	236	240	245	251	256	261	312	318	322	327	333
<b>1600</b>	237	243	249	255	261	267	273	278	284	290	296	351	357	363	369	375
<b>1700</b>	240	246	252	259	265	271	277	283	289	295	301	357	363	369	375	381
<b>1800</b>	245	251	257	263	269	276	282	288	294	300	306	363	369	375	382	388
<b>1900</b>	249	255	262	268	274	280	287	293	299	305	312	369	375	382	388	394
<b>2000</b>	267	273	280	286	293	300	306	313	319	326	333	395				
<b>2100</b>	270	277	284	290	298	305	311	318	325	331	338	401				
<b>2200</b>	275	282	288	295	302	309	315	322	330	336	343	407				
<b>2300</b>	278	286	293	300	307	313	320	327	334	342	347	414				
<b>2400</b>	283	290	298	305	312	318	325	332	339	346	353	420				
<b>2500</b>	288	295	302	308	315	322	330	337	344	351	358	426				

Wenn die Höhe des Spannrahmens größer als **1900 mm** ist, wird eine Verstärkungssprosse eingebaut.

## Aufpreise Teil 2 (Zusatzausstattungen)

- **Sonderfarben** auf Anfrage
- **Sonderformen** siehe Seite 34 und 35
- **Bürstendichtungen** (alternative Bürstlängen) ohne Aufpreis
- **Montagebohrungen** (für SP1) inkl. Standardmontagematerial + 16,70 €/Spannrahmen
- **Seitenarretierung** + 15,50 €/Spannrahmen
- **Sprossenhöhe** (in der Höhe anpassen) ohne Aufpreis
- **Zusatzsprosse** (ab 1500/1900 mm im Standard und im Preis enthalten) + 34,50 €/Spannrahmen
- **Aussparungen** auf Anfrage

# Pendelfenster, Drehrahmen für Fenster

Bitte klären Sie bei **Größen außerhalb der Preisliste** die technische Machbarkeit mit Ihrem Produzenten ab.

Drehrahmen für Fenster Preisliste 1		DF3/1								
Breite		500	600	700	800	900	1000	1100	1200	1300
Höhe	500	199	203	208	212	217	221	226	231	234
	600	206	211	215	219	224	228	233	238	243
	700	213	218	221	226	231	236	240	245	250
	800	219	224	228	233	238	243	248	252	257
	900	226	231	236	240	245	250	256	261	265
	1000	233	238	243	248	252	258	263	268	273
	1100	240	245	250	255	259	265	270	275	280
	1200	246	252	257	262	267	273	277	282	288
	1300	253	259	264	269	275	280	284	290	295
	1400	261	265	271	276	282	287	292	298	302
	1500	268	273	278	283	289	294	300	305	309
	1600	274	280	286	290	296	301	307	312	318
	1700	281	287	292	298	303	308	314	319	325
	1800	288	294	299	305	311	315	321	327	332
	1900	328	336	344	351	358	365	374	381	388
	2000	333	340	349	356	363	371	378	386	394

Wenn die Höhe des Drehrahmens größer als **1800 mm** ist, wird eine gewebeteilende Sprosse eingebaut.

Drehrahmen für Fenster Preisliste 2		DF4/2								
Breite		500	600	700	800	900	1000	1100	1200	1300
Höhe	500	219	224	228	234	239	244	249	255	259
	600	226	231	237	242	246	252	257	262	268
	700	233	239	244	250	255	259	265	270	276
	800	242	246	252	257	263	268	274	278	284
	900	249	255	259	265	270	276	281	287	292
	1000	256	262	268	273	278	283	289	295	300
	1100	264	269	275	281	286	292	298	302	308
	1200	271	277	283	288	294	300	306	311	317
	1300	278	284	290	296	302	307	313	319	325
	1400	287	293	298	303	309	315	321	327	333
	1500	294	300	306	312	318	324	330	336	342
	1600	301	307	313	319	325	331	337	343	350
	1700	309	315	321	327	333	339	345	351	357
	1800	317	322	328	334	342	347	353	359	365
	1900	356	363	371	380	388	396	403	412	420
	2000	361	369	377	386	394	402	409	418	426

Wenn die Höhe des Drehrahmens größer als **1800 mm** ist, wird eine gewebeteilende Sprosse eingebaut.

Drehrahmen für Fenster Preisliste 3		DF3/7 x 1,1, DF3/8, DF3/9								
Breite		500	600	700	800	900	1000	1100	1200	1300
Höhe	500	257	265	274	281	289	298	305	313	321
	600	265	274	282	290	298	306	314	321	330
	700	274	282	290	299	307	314	322	331	339
	800	282	290	299	307	315	324	332	340	347
	900	292	299	307	315	324	332	340	349	357
	1000	300	308	317	325	333	342	350	358	367
	1100	308	317	325	333	342	350	358	367	375
	1200	317	325	333	342	350	358	367	376	384
	1300	325	333	342	350	359	368	376	384	393
	1400	333	342	350	359	368	376	384	394	402
	1500	342	350	359	368	376	386	394	402	412
	1600	350	358	368	376	386	394	402	412	420
	1700	358	367	376	384	394	402	412	420	430
	1800	367	376	384	394	402	412	420	430	438
	1900	407	419	430	440	451	462	472	484	495
	2000	417	427	438	449	459	471	482	493	503

Wenn die Höhe des Drehrahmens größer als **1800 mm** ist, wird eine gewebeteilende Sprosse eingebaut.

# Pendelfenster, Drehrahmen für Fenster

Bitte klären Sie bei **Größen außerhalb der Preisliste** die technische Machbarkeit mit Ihrem Produzenten ab.

PF

DF

Pendelfenster Preisliste 4		PF2/1.AMB, PF2/1.LMB, PF2/3, PF2/6, PF2/41.AMB x 1,05								
Breite		500	600	700	800	900	1000	1100	1200	1300
<b>Höhe 500</b>		361	369	377	384	393	401	409	417	425
<b>600</b>		370	378	386	394	402	411	419	426	434
<b>700</b>		378	387	395	403	412	420	427	436	444
<b>800</b>		388	396	405	413	421	430	437	445	453
<b>900</b>		396	405	413	421	430	438	446	455	463
<b>1000</b>		406	414	422	431	439	447	456	464	472
<b>1100</b>		414	424	432	440	449	457	465	474	483
<b>1200</b>		424	432	440	450	458	466	475	483	493
<b>1300</b>		433	441	450	458	468	476	484	493	502
<b>1400</b>		441	450	459	468	476	486	494	502	512
<b>1500</b>		451	459	468	477	486	495	503	512	521
<b>1600</b>		490	501	512	522	533	544	555	565	576
<b>1700</b>		499	509	521	532	543	553	564	575	585
<b>1800</b>		508	519	530	540	552	563	574	584	595
<b>1900</b>		516	528	539	550	560	572	583	594	605
<b>2000</b>		526	537	549	559	570	582	593	603	614

Wenn die Höhe des Pendelfensters größer als **1500 mm** ist, wird eine gewebeteilende Sprosse eingebaut.

## Aufpreise (Register Gewebe | Profile und Zusatzausstattungen)

- Sondergewebe	bis 1,0 qm	> 1,0 - 1,5 qm	> 1,5 - 2,0 qm	> 2,0 - 2,5 qm	> 2,5 - 3,0 qm	> 3,0 - 3,5 qm
<b>Transpatec®</b>	<b>+ 23,80 €/St.</b>	<b>+ 34,50 €/St.</b>	<b>+ 46,40 €/St.</b>	<b>+ 57,10 €/St.</b>	<b>+ 69,00 €/St.</b>	<b>+ 79,70 €/St.</b>
Transpatec TFM	+ 41,70 €/St.	+ 60,70 €/St.	+ 80,90 €/St.	+ 100,00 €/St.	+ 119,00 €/St.	+ 139,20 €/St.
Polltec	+ 35,70 €/St.	+ 48,80 €/St.	+ 61,90 €/St.	+ 75,00 €/St.	+ 88,10 €/St.	+ 101,20 €/St.
Polltec TFP	+ 42,80 €/St.	+ 63,10 €/St.	+ 84,50 €/St.	+ 104,70 €/St.	+ 125,00 €/St.	+ 145,20 €/St.
HF-ESmog-Schutzgewebe	+ 69,00 €/St.	+ 98,80 €/St.	+ 127,30 €/St.	+ 155,90 €/St.	+ 185,60 €/St.	+ 214,20 €/St.
Stabilotec	+ 38,10 €/St.	+ 51,20 €/St.	+ 64,30 €/St.	+ 78,50 €/St.	+ 91,60 €/St.	+ 104,70 €/St.
Stabilotec PA	+ 46,40 €/St.	+ 64,30 €/St.	+ 83,30 €/St.	+ 101,20 €/St.	+ 119,00 €/St.	+ 136,90 €/St.
Edelstahl V2A beschichtet	+ 45,20 €/St.	+ 57,10 €/St.	+ 69,00 €/St.	+ 80,90 €/St.	+ 92,80 €/St.	+ 104,70 €/St.
Edelstahl V4A	+ 58,30 €/St.	+ 76,20 €/St.	+ 94,00 €/St.	+ 111,90 €/St.	+ 129,70 €/St.	+ 147,60 €/St.

- **Sonderfarben** auf Anfrage
- **Sonderformen** (nur für Drehrahmen) siehe Seite 34 und 35
- **Bürstendichtungen** (alternative Bürstenlängen) ohne Aufpreis
- **Montagebohrungen** inkl. Standardmontagematerial + 16,70 €/Rahmen
- **Montagebohrungen mit Acrylat-Klebeband** + 30,90 €/Rahmen  
inkl. Standardmontagematerial
- **Montageklebeband** + 30,90 €/Rahmen
- **Sprossenhöhe** (in der Höhe anpassen) ohne Aufpreis
- **Zusatzsprosse** + 51,20 €/St.  
(bei Pendelfenster ab 1500 mm, bei Drehrahmen ab 1800 mm im Standard und im Preis enthalten)
- **selbstklebendes Magnetband** (nur für Drehrahmen) ohne Aufpreis
- **Winkelanbau** (nur für Pendelfenster)
  - Winkelprofil 40 x 14 + 52,40 €/St.
  - Winkelprofil 60 x 14 + 67,80 €/St.
  - Winkelprofil 80 x 14 + 82,10 €/St.
- **ohne Bremsbürste** ohne Aufpreis
- **Griff GI23 oder GI25** ohne Aufpreis
- **zweite Schließfeder** (nur für Pendelfenster) + 13,10 €/St.
- **Schließkraft** der Drehstabfeder (nur für Pendelfenster) reduzierte oder erhöhte Schließkraft ohne Aufpreis
- **Zusatzrahmen**
  - ZR1/1 (aus Profil 10 34 22, unten geschlossen) (2 x Breite + 2 x Höhe) x 15,80 €/m + 42,80 €/St. (nur für Pendelfenster)
  - ZR1/2 (aus Profil 10 34 22, unten offen) (1 x Breite + 2 x Höhe) x 15,80 €/m + 25,00 €/St. (nur für Pendelfenster)
  - ZR3/1 (aus Profil 10 35 31, unten geschlossen) (2 x Breite + 2 x Höhe) x 18,00 €/m + 42,80 €/St. (nur für Drehrahmen)
  - ZR3/2 (aus Profil 10 35 31, unten offen) (1 x Breite + 2 x Höhe) x 18,00 €/m + 25,00 €/St. (nur für Drehrahmen)

Bitte klären Sie bei **Größen außerhalb der Preisliste** die technische Machbarkeit mit Ihrem Produzenten ab.

Pendeltüren	Preisliste 1		PT2/1.AMB, PT2/1.LMB, PT2/3, PT2/6, PT2/8				
Breite	700	800	900	1000	1100	1200	1300
Höhe 1900	657	674	689	706	722	739	756
2000	665	682	699	715	732	749	765
2100	675	691	708	725	741	758	775
2200	684	701	718	734	751	768	784
2300	693	710	727	744	760	777	794
2400	702	719	737	753	770	787	804
2500	712	728	745	763	779	796	814

Pendeltüren	Preisliste 2		PT2/2.AMB, PT2/2.LMB, PT2/5, PT2/7, PT2/9.AMB, PT2/9.LMB, PT2/10, PT2/41.AMB, PT2/42.AMB, PT2/42.LMB, PT2/43, PT2/45, PT2/47, PT2/49.AMB, PT2/50				
Breite	700	800	900	1000	1100	1200	1300
Höhe 1900	678	695	710	727	743	759	775
2000	688	703	720	737	752	769	784
2100	697	713	729	745	762	778	794
2200	706	722	739	754	771	788	804
2300	715	732	747	764	781	797	814
2400	725	740	757	774	790	807	823
2500	733	750	766	783	800	816	833

Pendeltüren	Preisliste 3		PT2/71												
Breite	1200	1300	1400	1500	1600	1700	1800	1900	2000	2100	2200	2300	2400	2500	2600
Höhe 1900	1278	1295	1311	1328	1344	1360	1377	1393	1410	1427	1443	1460	1477	1493	1510
2000	1296	1313	1329	1346	1363	1379	1396	1413	1429	1446	1463	1479	1496	1512	1529
2100	1314	1330	1347	1364	1380	1397	1414	1430	1447	1464	1480	1498	1515	1532	1548
2200	1332	1348	1365	1383	1399	1416	1433	1449	1466	1483	1499	1516	1534	1551	1567
2300	1349	1366	1384	1401	1417	1434	1451	1468	1485	1502	1518	1535	1552	1570	1586
2400	1367	1385	1402	1418	1435	1453	1470	1486	1503	1521	1537	1554	1571	1589	1605
2500	1386	1403	1420	1436	1454	1471	1488	1505	1522	1539	1557	1573	1590	1608	1624

Pendeltüren	Preisliste 4		PT2/72, PT2/75, PT2/77, PT2/79												
Breite	1200	1300	1400	1500	1600	1700	1800	1900	2000	2100	2200	2300	2400	2500	2600
Höhe 1900	1324	1341	1357	1373	1389	1405	1421	1438	1453	1470	1485	1502	1518	1534	1551
2000	1344	1359	1376	1391	1408	1424	1440	1457	1472	1489	1504	1521	1537	1553	1570
2100	1361	1377	1393	1410	1426	1442	1459	1474	1491	1508	1523	1540	1557	1572	1589
2200	1379	1396	1411	1428	1445	1461	1477	1493	1510	1526	1542	1559	1576	1591	1608
2300	1397	1414	1430	1447	1463	1479	1496	1512	1528	1545	1561	1578	1595	1610	1627
2400	1415	1432	1448	1465	1482	1498	1515	1530	1547	1564	1580	1597	1614	1629	1646
2500	1434	1451	1466	1483	1499	1516	1533	1549	1566	1583	1599	1616	1633	1649	1665

**Aufpreise** (Register Gewebe | Profile und Zusatzausstattungen)

<b>- Sondergewebe</b>	bis 1,5 qm	> 1,5 - 2,0 qm	> 2,0 - 2,5 qm	> 2,5 - 3,0 qm	> 3,0 - 3,5 qm	> 3,5 - 4,0 qm
<b>Transpatec®</b>	<b>+ 34,50 €/St.</b>	<b>+ 46,40 €/St.</b>	<b>+ 57,10 €/St.</b>	<b>+ 69,00 €/St.</b>	<b>+ 79,70 €/St.</b>	<b>+ 90,40 €/St.</b>
Transpatec TFM	+ 60,70 €/St.	+ 80,90 €/St.	+ 100,00 €/St.	+ 119,00 €/St.	+ 139,20 €/St.	+ 158,30 €/St.
Polltec	+ 48,80 €/St.	+ 61,90 €/St.	+ 75,00 €/St.	+ 88,10 €/St.	+ 101,20 €/St.	+ 114,20 €/St.
Polltec TFP	+ 63,10 €/St.	+ 84,50 €/St.	+ 104,70 €/St.	+ 125,00 €/St.	+ 145,20 €/St.	+ 166,60 €/St.
HF-ESmog-Schutzgewebe	+ 98,80 €/St.	+ 127,30 €/St.	+ 155,90 €/St.	+ 185,60 €/St.	+ 214,20 €/St.	+ 244,00 €/St.
Stabilotec	+ 51,20 €/St.	+ 64,30 €/St.	+ 78,50 €/St.	+ 91,60 €/St.	+ 104,70 €/St.	+ 119,00 €/St.
Stabilotec PA	+ 64,30 €/St.	+ 83,30 €/St.	+ 101,20 €/St.	+ 119,00 €/St.	+ 136,90 €/St.	+ 154,70 €/St.
Edelstahl V2A beschichtet	+ 57,10 €/St.	+ 69,00 €/St.	+ 80,90 €/St.	+ 92,80 €/St.	+ 104,70 €/St.	+ 116,60 €/St.
Edelstahl V4A	+ 76,20 €/St.	+ 94,00 €/St.	+ 111,90 €/St.	+ 129,70 €/St.	+ 147,60 €/St.	+ 165,40 €/St.

**- Stabilotec unterhalb der Sprosse**

bei Standardfiberglasgewebe oberhalb der Sprosse

+ 64,30 €/Pendeltürflügel

bei Transpatec oberhalb der Sprosse

+ 41,70 €/Pendeltürflügel

(der Aufpreis für Transpatec wird auf das gesamte Element berechnet)

**- Sonderfarben**

auf Anfrage

**- Bürstendichtungen** (alternative Bürstenlängen)

ohne Aufpreis

**- unteres Winkelprofil** (20 x 15 mm)

ohne Aufpreis

**- Schwellenprofil 8 mm**

ohne Aufpreis

**- Montagebohrungen** inkl. Standardmontagematerial

+ 16,70 €/Pendeltür oder Zusatzrahmen

**- Montagebohrungen mit Acrylat-Klebeband** inkl. Standardmontagematerial

+ 30,90 €/Pendeltür oder Zusatzrahmen

**- Montageklebeband**

+ 30,90 €/Pendeltür oder Zusatzrahmen

**- schmale Sprosse** (10 36 11)

Griff innen G123, G124, G125, G127 oder G128

ohne Aufpreis

+ 19,00 €/St.

**- Sprossenhöhe** (in der Höhe anpassen)

ohne Aufpreis

**- Zusatzsprosse**

+ 51,20 €/St.

**- Sprossenpaneel**

+ 104,70 €/St.

**- Winkelanbau**

Winkelprofil 40 x 14

+ 52,40 €/St.

Winkelprofil 60 x 14

+ 67,80 €/St.

Winkelprofil 80 x 14

+ 82,10 €/St.

**- Katzenklappe** inkl. Stabilotec PA und Sprosse

+ 240,40 €/St.

**- Cat Mate-Katzenklappe** inkl. Stabilotec PA und Sprosse

+ 183,30 €/St.

**- Hundeklappe** inkl. Stabilotec PA und Sprosse

+ 318,90 €/St.

**- Standflügelarretierung** für doppelflügelige Pendeltüren

+ 61,90 €/Anlage

**- Magnetkraftverstärkung**

einflügelige Anlage:

+ 71,40 €/Anlage

doppelflügelige Anlage:

+ 142,80 €/Anlage

**- Schließkraft** der Drehstabfeder

reduzierte Schließkraft

ohne Aufpreis

erhöhte Schließkraft

ohne Aufpreis

**- Schiebeverschluss**

innen oder außen

+ 39,30 €/St.

innen und außen

+ 46,40 €/St.

**- ohne Bremsbürste**

ohne Aufpreis

**- Zusatzrahmen**

ZR1/1 (aus Profil 10 34 22, unten geschlossen)

(2 x Breite + 2 x Höhe) x 15,80 €/m + 42,80 €/St.

ZR1/2 (aus Profil 10 34 22, unten offen)

(1 x Breite + 2 x Höhe) x 15,80 €/m + 25,00 €/St.

ZR5/1 (aus Profil 10 95 42, unten geschlossen)

(2 x Breite + 2 x Höhe) x 25,20 €/m + 42,80 €/St.

ZR5/2 (aus Profil 10 95 42, unten offen)

(1 x Breite + 2 x Höhe) x 25,20 €/m + 25,00 €/St.

ZR7/1 (aus Profil 10 95 72, unten geschlossen)

(2 x Breite + 2 x Höhe) x 34,40 €/m + 42,80 €/St.

ZR7/2 (aus Profil 10 95 72, unten offen)

(1 x Breite + 2 x Höhe) x 34,40 €/m + 25,00 €/St.

# Drehrahmen für Türen

Bitte klären Sie bei **Größen außerhalb der Preisliste** die technische Machbarkeit mit Ihrem Produzenten ab.

Drehrahmen für Türen		Preisliste 1			DT3/1, DT3/11 halbe Breite x 2, DT3/31			
Breite		700	800	900	1000	1100	1200	1300
Höhe 1900		414	426	437	449	461	471	483
	2000	419	431	443	453	465	477	488
	2100	424	436	447	459	470	482	494
	2200	436	446	458	470	482	494	506
	2300	440	452	464	475	487	499	511
	2400	445	457	469	481	493	505	516
	2500	450	462	474	486	497	509	521

Drehrahmen für Türen		Preisliste 2			DT4/2			
Breite		700	800	900	1000	1100	1200	1300
Höhe 1900		443	455	468	480	491	503	515
	2000	449	461	472	486	497	509	521
	2100	453	466	478	490	503	515	527
	2200	465	478	490	502	515	527	539
	2300	471	483	496	508	521	533	545
	2400	477	489	502	514	527	539	552
	2500	482	495	507	520	532	545	558

Drehrahmen für Türen		Preisliste 3			DT3/3, DT3/37			
Breite		700	800	900	1000	1100	1200	1300
Höhe 1900		455	468	481	493	506	519	531
	2000	459	472	486	499	511	524	537
	2100	464	477	490	503	516	530	541
	2200	476	488	501	514	527	540	553
	2300	481	494	507	520	533	546	559
	2400	486	499	512	525	538	551	564
	2500	490	503	516	530	543	556	570

Drehrahmen für Türen		Preisliste 4			DT4/4			
Breite		700	800	900	1000	1100	1200	1300
Höhe 1900		484	497	511	524	538	551	564
	2000	489	503	516	530	543	557	570
	2100	495	508	522	536	549	563	576
	2200	507	520	534	547	560	575	588
	2300	512	526	539	553	566	581	594
	2400	518	532	545	559	572	587	600
	2500	524	537	551	564	578	593	606

Drehrahmen für Türen		Preisliste 5			DT3/5.LMB, DT3/8, DT3/9, DT3/13 halbe Breite x 2, DT3/16 halbe Breite x 2, DT3/42, DT4/5, DT4/7			
Breite		700	800	900	1000	1100	1200	1300
Höhe 1900		516	531	546	560	575	590	605
	2000	525	539	555	569	584	599	614
	2100	533	549	563	578	593	608	624
	2200	541	557	571	587	602	616	632
	2300	550	565	581	595	610	626	641
	2400	558	574	589	605	620	634	650
	2500	568	582	597	613	628	644	659



# Drehrahmen für Türen

Bitte klären Sie bei **Größen außerhalb der Preisliste** die technische Machbarkeit mit Ihrem Produzenten ab.

Drehrahmen für Türen Preisliste 6		DT3/6.LMB, DT3/10, DT3/28, DT3/34, DT4/6.AMB, DT4/16, DT4/19 x 1,05					
Breite	700	800	900	1000	1100	1200	1300
Höhe 1900	541	556	570	584	599	613	628
2000	550	564	578	593	608	622	637
2100	558	572	588	602	616	631	646
2200	566	581	596	610	626	640	655
2300	575	590	605	620	634	649	664
2400	583	599	613	628	643	658	672
2500	593	607	622	637	652	666	682

**Aufpreise** (Register Gewebe | Profile und Zusatzausstattungen)

- Sondergewebe	bis 1,5 qm	> 1,5 - 2,0 qm	> 2,0 - 2,5 qm	> 2,5 - 3,0 qm	> 3,0 - 3,5 qm	> 3,5 - 4,0 qm
<b>Transpatec®</b>	<b>+ 34,50 €/St.</b>	<b>+ 46,40 €/St.</b>	<b>+ 57,10 €/St.</b>	<b>+ 69,00 €/St.</b>	<b>+ 79,70 €/St.</b>	<b>+ 90,40 €/St.</b>
Transpatec TFM	+ 60,70 €/St.	+ 80,90 €/St.	+ 100,00 €/St.	+ 119,00 €/St.	+ 139,20 €/St.	+ 158,30 €/St.
Polltec	+ 48,80 €/St.	+ 61,90 €/St.	+ 75,00 €/St.	+ 88,10 €/St.	+ 101,20 €/St.	+ 114,20 €/St.
Polltec TFP	+ 63,10 €/St.	+ 84,50 €/St.	+ 104,70 €/St.	+ 125,00 €/St.	+ 145,20 €/St.	+ 166,60 €/St.
HF-ESmog-Schutzgewebe	+ 98,80 €/St.	+ 127,30 €/St.	+ 155,90 €/St.	+ 185,60 €/St.	+ 214,20 €/St.	+ 244,00 €/St.
Stabilotec	+ 51,20 €/St.	+ 64,30 €/St.	+ 78,50 €/St.	+ 91,60 €/St.	+ 104,70 €/St.	+ 119,00 €/St.
Stabilotec PA	+ 64,30 €/St.	+ 83,30 €/St.	+ 101,20 €/St.	+ 119,00 €/St.	+ 136,90 €/St.	+ 154,70 €/St.
Edelstahl V2A beschichtet	+ 57,10 €/St.	+ 69,00 €/St.	+ 80,90 €/St.	+ 92,80 €/St.	+ 104,70 €/St.	+ 116,60 €/St.
Edelstahl V4A	+ 76,20 €/St.	+ 94,00 €/St.	+ 111,90 €/St.	+ 129,70 €/St.	+ 147,60 €/St.	+ 165,40 €/St.

**- Stabilotec unterhalb der Sprosse**

bei Standardfiberglasgewebe oberhalb der Sprosse

bei Transpatec oberhalb der Sprosse

(der Aufpreis für Transpatec wird auf das gesamte Element berechnet)

+ 64,30 €/Drehrahmenflügel

+ 41,70 €/Drehrahmenflügel

**- Sonderfarben**

auf Anfrage

**- Sonderformen**

siehe Seite 34 und 35

**- Bürstendichtungen** (alternative Bürstenlängen)

ohne Aufpreis

**- Montagebohrungen** inkl. Standardmontagematerial

+ 16,70 €/Drehrahmen oder Zusatzrahmen

**- Montagebohrungen mit Acrylat-Klebeband** inkl. Standardmontagematerial

+ 30,90 €/Drehrahmen oder Zusatzrahmen

**- Montageklebeband**

+ 30,90 €/Drehrahmen oder Zusatzrahmen

**- selbstklebendes Magnetband**

ohne Aufpreis

**- Bürstendämpfung (gedämpfte Tür)** (für DT3)

ohne Montagerahmen (DT3/1, DT3/3, DT3/11)

ohne Aufpreis

mit Montagerahmen

einflügelige Anlage: (DT3/5, DT3/6, DT3/8, DT3/9, DT3/10, DT3/28, DT3/34, DT3/42)

+ 50,00 €/Anlage

doppelflügelige Anlage: (DT3/13, DT3/16)

+ 100,00 €/Anlage

**- Griffauswahl**

alternativ außen: GA 22

ohne Aufpreis

alternativ innen: GI 23, GI 24, GI 25 oder GI 28

ohne Aufpreis

**- Griffspresse**

ohne Aufpreis

**- Sprossenhöhe** (in der Höhe anpassen)

ohne Aufpreis

**- Zusatzsprosse**

+ 51,20 €/St.

**- Sprossenpaneel**

+ 104,70 €/St.

**- Schiebeverschluss** (für DT3)

innen oder außen

+ 39,30 €/St.

innen und außen

+ 46,40 €/St.

**- Türschließer mit Drehstabfeder**

(für DT3, DT4/5, DT4/6, DT4/7, DT4/16, DT4/19)

+ 46,40 €/St.

**- Zusatzrahmen**

ZR3/1 (2 x Breite + 2 x Höhe) x 18,00 €/m + 42,80 €/St.

ZR3/2 (1 x Breite + 2 x Höhe) x 18,00 €/m + 25,00 €/St.

ZR5/1 (2 x Breite + 2 x Höhe) x 25,20 €/m + 42,80 €/St.

ZR5/2 (1 x Breite + 2 x Höhe) x 25,20 €/m + 25,00 €/St.

ZR7/1 (2 x Breite + 2 x Höhe) x 34,40 €/m + 42,80 €/St.

ZR7/2 (1 x Breite + 2 x Höhe) x 34,40 €/m + 25,00 €/St.

**- Katzenklappe** inkl. Stabilotec PA und Sprosse

+ 240,40 €/St.

**- Cat Mate-Katzenklappe** inkl. Stabilotec PA und Sprosse

+ 183,30 €/St.

**- Hundeklappe** (für DT3) inkl. Stabilotec PA und Sprosse

+ 318,90 €/St.

# Rollos für Fenster und Türen

Bitte klären Sie bei **Größen außerhalb der Preisliste** die technische Machbarkeit mit Ihrem Produzenten ab.

Mindestbestellmaß Breite: 480 mm (ohne Bremse 430 mm)

Rollos für Fenster und Türen Preisliste 1		R05/1 x 1,1, R05/2, R05/9										
Breite	500	600	700	800	900	1000	1100	1200	1300	1400	1500	1600
<b>Höhe 500</b>	189	198	206	213	221	228	237	245	252	261	268	276
<b>600</b>	195	202	211	218	226	234	242	250	257	265	274	281
<b>700</b>	200	208	215	224	231	239	248	255	263	270	278	287
<b>800</b>	205	213	220	228	237	244	252	259	268	276	283	292
<b>900</b>	211	218	226	233	242	250	257	265	273	281	289	296
<b>1000</b>	215	223	231	239	246	255	262	270	278	286	294	301
<b>1100</b>	220	228	236	244	252	259	268	275	283	292	299	307
<b>1200</b>	225	233	242	249	257	264	273	281	288	296	303	312
<b>1300</b>	232	240	249	257	265	274	282	290	298	306	314	322
<b>1400</b>	237	245	253	262	270	278	287	295	303	312	320	327
<b>1500</b>	243	251	259	268	275	283	292	300	308	317	325	333
<b>1600</b>	248	256	264	273	281	289	298	305	313	321	330	338
<b>1700</b>	257	265	275	284	293	302	312	320	330	338	347	357
<b>1800</b>	262	271	280	289	299	307	317	326	334	344	352	362
<b>1900</b>	267	276	286	294	303	313	321	331	339	349	358	367
<b>2000</b>	273	281	290	300	308	318	326	336	345	353	363	372
<b>2100</b>	277	287	295	305	314	322	332	340	350	359	368	377
<b>2200</b>	282	292	301	309	319	327	337	346	355	364	374	382
<b>2300</b>	288	296	306	314	324	333	342	351	361	369	378	388
<b>2400</b>	293	302	311	320	328	338	347	356	365	375	383	393

Rollos für Fenster und Türen Preisliste 2		R04/2														
Breite	500	600	700	800	900	1000	1100	1200	1300	1400	1500	1600	1700	1800	1900	2000
<b>Höhe 500</b>	242	251	261	270	280	288	298	307	317	326	336	345	359	369	378	388
<b>600</b>	249	258	268	277	286	295	305	314	324	333	343	352	367	376	386	394
<b>700</b>	256	265	275	283	293	302	312	321	331	340	350	359	374	383	392	401
<b>800</b>	263	273	281	290	300	309	319	328	338	347	357	365	381	389	399	408
<b>900</b>	270	278	288	298	307	317	326	336	345	355	363	372	387	396	406	415
<b>1000</b>	276	286	295	305	314	324	333	343	352	361	370	380	394	403	413	422
<b>1100</b>	283	293	302	312	321	331	340	350	358	368	377	387	401	411	420	430
<b>1200</b>	290	300	309	319	328	338	347	356	365	375	384	394	408	418	427	437
<b>1300</b>	300	309	319	328	338	347	358	368	377	387	396	407	421	431	440	451
<b>1400</b>	306	317	326	336	345	355	365	375	384	394	403	413	428	438	447	458
<b>1500</b>	313	322	333	343	352	362	371	382	392	401	411	420	436	445	455	464
<b>1600</b>	320	330	340	350	359	369	378	388	399	408	418	427	443	452	462	471
<b>1700</b>	331	342	352	363	374	384	395	406	417	427	437	447	464	474	484	495
<b>1800</b>	338	349	359	370	381	392	402	413	422	433	444	455	470	481	491	502
<b>1900</b>	345	356	367	377	388	399	409	419	430	440	451	462	477	488	499	509
<b>2000</b>	352	363	374	384	395	406	415	426	437	447	458	469	484	495	506	516
<b>2100</b>	359	370	381	392	401	412	422	433	444	455	465	476	491	502	513	524
<b>2200</b>	367	377	388	397	408	419	430	440	451	462	472	483	499	509	520	531
<b>2300</b>	374	384	394	405	415	426	437	447	458	469	480	490	506	516	527	538
<b>2400</b>	380	390	401	412	422	433	444	455	465	476	487	496	513	524	534	544
<b>2500</b>			447	464	481	497	514	531	547	564	581	597	619	635	652	669
<b>2600</b>			455	471	488	505	521	538	555	571	588	605	626	643	659	676
<b>2700</b>			462	478	495	512	528	545	562	578	595	612	633	650	666	683
<b>2800</b>			469	486	502	519	536	552	569	585	601	618	640	657	674	690
<b>2900</b>			476	493	509	526	543	559	575	591	608	625	647	664	679	696
<b>3000</b>			483	500	516	533	550	565	582	599	615	632	653	670	687	703

# Rollos für Fenster und Türen

Bitte klären Sie bei **Größen außerhalb der Preisliste** die technische Machbarkeit mit Ihrem Produzenten ab.

Mindestbestellmaß Breite: 480 mm (ohne Bremse 430 mm)

Rollos für Fenster und Türen Preisliste 3		R04/1, R04/9														
Breite	500	600	700	800	900	1000	1100	1200	1300	1400	1500	1600	1700	1800	1900	2000
Höhe 500	258	269	280	290	301	312	321	332	343	353	364	375	390	401	412	422
600	265	276	287	298	308	318	328	339	350	361	371	382	397	408	419	430
700	273	283	294	305	314	325	336	346	357	368	378	389	405	415	426	436
800	280	290	301	311	321	332	343	353	364	375	386	395	412	422	432	443
900	287	298	307	318	328	339	350	361	371	382	392	402	419	428	439	450
1000	294	303	314	325	336	346	357	368	378	388	399	409	425	436	446	457
1100	300	311	321	332	343	353	364	375	384	395	406	417	432	443	453	464
1200	307	318	328	339	350	361	371	381	392	402	413	424	439	450	461	471
1300	317	327	338	349	359	371	382	393	403	414	425	437	452	463	475	486
1400	322	334	345	356	367	377	389	400	411	421	432	444	459	470	481	493
1500	330	342	352	363	374	384	395	407	418	428	439	450	466	477	488	499
1600	337	347	359	370	381	392	402	414	425	436	446	457	474	484	495	506
1700	347	359	371	383	395	407	419	431	443	455	465	477	495	507	518	530
1800	355	367	378	390	402	414	426	438	450	461	472	484	501	513	525	537
1900	362	374	386	397	409	421	433	445	456	468	480	491	508	520	532	544
2000	369	381	393	405	417	428	439	451	463	475	487	499	515	527	539	551
2100	376	388	400	412	424	434	446	458	470	482	494	506	522	534	546	558
2200	383	395	407	419	430	441	453	465	477	489	501	513	530	541	553	565
2300	390	402	413	425	437	449	461	472	484	496	508	520	537	549	560	572
2400	397	408	420	432	444	456	468	480	491	503	515	527	544	556	568	578
2500			466	484	502	520	538	556	574	591	609	627	650	668	685	703
2600			474	491	509	527	545	563	581	599	616	634	657	675	693	710
2700			481	499	516	534	552	570	588	606	624	641	664	682	700	718
2800			488	506	524	541	559	577	595	613	631	647	671	689	707	725
2900			495	513	531	549	566	584	602	619	637	655	678	696	714	731
3000			502	520	538	556	574	590	608	626	644	662	685	702	720	738

**Aufpreise** (Register Gewebe | Profile und Zusatzausstattungen)

- Sondergewebe für R04/R05	bis 0,6 m	> 0,6 - 0,8 m	> 0,8 - 1,0 m	> 1,0 - 1,2 m	> 1,2 - 1,4 m	> 1,4 - 1,6 m	> 1,6 - 1,8 m	> 1,8 - 2,0 m
<b>Transpatec®</b> inkl. Rollofliehkraftbremse								
bis Höhe 1,1 m	+ 48,80 €/St.	+ 54,70 €/St.	+ 60,70 €/St.	+ 66,60 €/St.	+ 72,60 €/St.	+ 78,50 €/St.	+ 84,50 €/St.	+ 90,40 €/St.
bis Höhe 1,6 m	+ 57,10 €/St.	+ 65,50 €/St.	+ 73,80 €/St.	+ 82,10 €/St.	+ 91,60 €/St.	+ 100,00 €/St.	+ 108,30 €/St.	+ 117,80 €/St.
bis Höhe 2,4 m	+ 89,30 €/St.	+ 108,30 €/St.	+ 127,30 €/St.	+ 147,60 €/St.	+ 166,60 €/St.	+ 185,60 €/St.	+ 205,90 €/St.	+ 224,90 €/St.
bis Höhe 3,0 m (nur bei R04)	ab 0,7 m	+ 108,30 €/St.	+ 127,30 €/St.	+ 147,60 €/St.	+ 166,60 €/St.	+ 185,60 €/St.	+ 205,90 €/St.	+ 224,90 €/St.
<b>- Sondergewebe für R04/R05</b>	bis 0,6 m	> 0,6 - 0,8 m	> 0,8 - 1,0 m	> 1,0 - 1,2 m	> 1,2 - 1,4 m	> 1,4 - 1,6 m	> 1,6 - 1,8 m	> 1,8 - 2,0 m
Transpatec TFM inkl. Rollofliehkraftbremse								
bis Höhe 1,1 m	+ 107,10 €/St.	+ 132,10 €/St.	+ 157,10 €/St.	+ 183,30 €/St.	+ 208,30 €/St.	+ 233,20 €/St.	+ 258,20 €/St.	+ 284,40 €/St.
bis Höhe 1,6 m	+ 126,10 €/St.	+ 158,30 €/St.	+ 190,40 €/St.	+ 221,30 €/St.	+ 253,50 €/St.	+ 285,60 €/St.	+ 317,70 €/St.	+ 349,90 €/St.
bis Höhe 2,4 m (bei R05 2,3 m)	+ 158,30 €/St.	+ 199,90 €/St.	+ 242,80 €/St.	+ 284,40 €/St.	+ 327,30 €/St.	+ 370,10 €/St.	+ 411,70 €/St.	+ 454,60 €/St.
bis Höhe 3,0 m (nur bei R04)	ab 0,7 m	+ 199,90 €/St.	+ 242,80 €/St.	+ 284,40 €/St.	+ 327,30 €/St.	+ 370,10 €/St.	+ 411,70 €/St.	+ 454,60 €/St.
HF-ESmog-Gewebe (nur bei R04) bis Höhe 1,6 m	+ 63,10 €/St.	+ 83,30 €/St.	+ 102,30 €/St.	+ 122,60 €/St.	+ 141,60 €/St.	+ 160,70 €/St.		

- **Sonderfarben** auf Anfrage
- **Bürstendichtungen** (alternative Bürstenlängen) ohne Aufpreis
- **Montagebohrungen** inkl. Standardmontagematerial + 16,70 €/Rollo
- **Montagebohrungen mit Acrylat-Klebeband** inkl. Standardmontagematerial + 30,90 €/Rollo
- **Montageklebeband** + 30,90 €/Rollo
- **separate Kasten-/Führungsschienenmontage** (für R05) + 9,50 €/Rollo
- **variable Rollo-Einhandbedienung** ohne Aufpreis
- für R04 mittig (Standard) oder variabel + 19,00 €/St.
- für R05 mittig oder variabel + 46,40 €/St.
- **Außenbedienung** + 11,90 €/St.
- **zusätzlicher Rastpunkt** + 44,00 €/St.
- **Bedienstab** mit Einhängeschlaufe und Einhängewinkel + 8,30 €/St.
- Einhängeschlaufe (ohne Bedienstab) + 14,30 €/St.
- **Ziehschnur** + 26,20 €/St.
- **Rollofliehkraftbremse** (mit Dämpfungsprofil)

# Rollos für Dachfenster

Bitte klären Sie bei **Größen außerhalb der Preisliste** die technische Machbarkeit mit Ihrem Produzenten ab.

Mindestbestellmaß Breite: 480 mm (ohne Bremse 430 mm)

Rollos für Dachfenster Preisliste 4		R04/3.IGG, R04/3.IGH, SD1/1											
Breite		500	600	700	800	900	1000	1100	1200	1300	1400	1500	1600
<b>Höhe 500</b>		273	283	294	305	315	326	337	346	357	368	378	389
<b>600</b>		280	290	301	312	322	333	343	353	364	375	386	396
<b>700</b>		287	298	308	319	330	339	350	361	371	382	393	403
<b>800</b>		294	305	315	326	336	346	357	368	378	389	400	411
<b>900</b>		301	312	322	332	343	353	364	375	386	396	407	418
<b>1000</b>		308	319	328	339	350	361	371	382	393	403	414	424
<b>1100</b>		315	325	336	346	357	368	378	389	400	411	420	431
<b>1200</b>		321	332	343	353	364	375	386	396	407	417	427	438
<b>1300</b>		331	342	352	363	374	386	396	407	418	428	440	451
<b>1400</b>		338	349	359	370	381	393	403	414	425	436	446	458
<b>1500</b>		344	356	367	377	388	399	411	421	432	443	453	465
<b>1600</b>		351	363	374	384	395	406	417	428	439	450	461	471
<b>1700</b>		363	375	387	399	411	422	434	446				
<b>1800</b>		370	382	394	406	418	430	441	452				
<b>1900</b>		377	389	401	413	425	437	447	459				
<b>2000</b>		384	396	408	420	431	443	455	466				

Rollos für Dachfenster Preisliste 5		R04/4.IVH, R04/7											
Breite		500	600	700	800	900	1000	1100	1200	1300	1400	1500	1600
<b>Höhe 500</b>		306	318	330	343	355	368	380	392	405	417	430	441
<b>600</b>		313	325	337	350	362	375	387	399	412	424	437	449
<b>700</b>		319	332	344	357	369	381	394	406	419	431	443	456
<b>800</b>		326	339	351	363	376	388	401	413	425	438	450	463
<b>900</b>		333	346	358	370	383	395	408	420	432	445	457	470
<b>1000</b>		340	352	365	377	390	402	414	427	439	452	464	476
<b>1100</b>		347	359	372	384	397	409	421	434	446	459	471	483
<b>1200</b>		355	367	380	392	403	417	428	441	453	465	478	490
<b>1300</b>		363	376	388	401	414	427	439	452	465	477	490	503
<b>1400</b>		370	383	395	408	421	433	446	459	472	484	497	511
<b>1500</b>		377	390	402	415	428	440	453	466	478	491	505	518
<b>1600</b>		384	396	409	422	436	447	461	474	486	499	512	524
<b>1700</b>		396	409	422	437	450	464	477	491				
<b>1800</b>		402	417	430	444	457	471	484	497				
<b>1900</b>		409	424	437	451	464	477	491	505				
<b>2000</b>		417	431	444	457	471	484	499	512				

# Rollos für Dachfenster

Bitte klären Sie bei **Größen außerhalb der Preisliste** die technische Machbarkeit mit Ihrem Produzenten ab.

Mindestbestellmaß Breite: 480 mm (ohne Bremse 430 mm)

Rollos für Dachfenster Preisliste 6		R04/13							
Breite	600	700	800	900	1000	1100	1200	1300	1400
<b>Höhe 500</b>	424	452	480	507	534	578	606	633	660
<b>600</b>	432	459	487	514	541	585	613	640	668
<b>700</b>	439	466	494	521	549	593	620	647	675
<b>800</b>	446	474	501	528	556	600	627	655	682
<b>900</b>	453	481	508	536	563	607	634	662	689
<b>1000</b>	461	488	515	543	570	614	641	669	697
<b>1100</b>	468	495	522	550	577	621	649	676	704
<b>1200</b>	475	502	530	557	584	628	656	683	712
<b>1300</b>	483	512	539	568	595	640	668	695	724
<b>1400</b>	491	519	546	575	602	647	675	702	731

## Aufpreise (Register Gewebe | Profile und Zusatzausstattungen)

- Sondergewebe für R04	bis 0,6 m	> 0,6 - 0,8 m	> 0,8 - 1,0 m	> 1,0 - 1,2 m	> 1,2 - 1,4 m	> 1,4 - 1,6 m
<b>Transpatec®</b> inkl. Rollofliehkraftbremse						
bis Höhe 1,1 m	+ 48,80 €/St.	+ 54,70 €/St.	+ 60,70 €/St.	+ 66,60 €/St.	+ 72,60 €/St.	+ 78,50 €/St.
bis Höhe 1,6 m	+ 57,10 €/St.	+ 65,50 €/St.	+ 73,80 €/St.	+ 82,10 €/St.	+ 91,60 €/St.	+ 100,00 €/St.
bis Höhe 2,0 m	+ 89,30 €/St.	+ 108,30 €/St.	+ 127,30 €/St.	+ 147,60 €/St.	+ 166,60 €/St.	+ 185,60 €/St.
Transpatec TFM inkl. Rollofliehkraftbremse						
bis Höhe 1,1 m	+ 107,10 €/St.	+ 132,10 €/St.	+ 157,10 €/St.	+ 183,30 €/St.	+ 208,30 €/St.	+ 233,20 €/St.
bis Höhe 1,6 m	+ 126,10 €/St.	+ 158,30 €/St.	+ 190,40 €/St.	+ 221,30 €/St.	+ 253,50 €/St.	+ 285,60 €/St.
bis Höhe 2,0 m	+ 158,30 €/St.	+ 199,90 €/St.	+ 242,80 €/St.	+ 284,40 €/St.	+ 327,30 €/St.	+ 370,10 €/St.
HF-ESmog-Schutzgewebe bis Höhe 1,6 m	+ 63,10 €/St.	+ 83,30 €/St.	+ 102,30 €/St.	+ 122,60 €/St.	+ 141,60 €/St.	+ 160,70 €/St.
Sonnenschutzfiberglasgewebe für Dachfenster, bis Höhe 1,4 m	+ 54,70 €/St.	+ 70,20 €/St.	+ 84,50 €/St.	+ 100,00 €/St.	+ 115,40 €/St.	

- **Sonderfarben** auf Anfrage
- **Bürstendichtungen** (alternative Bürstenlängen) ohne Aufpreis
- **Montagebohrungen** inkl. Standardmontagematerial + 16,70 €/Rollo
- **Montagebohrungen mit Acrylat-Klebeband** + 30,90 €/Rollo  
inkl. Standardmontagematerial
- **Montageklebeband** + 30,90 €/Rollo
- **variable Rollo-Einhandbedienung** (im Standard mittig) ohne Aufpreis
- **zusätzlicher Rastpunkt** + 11,90 €/St.
- **Bedienstab** mit Einhängeschlaufe und Einhängewinkel + 44,00 €/St.  
Einhängeschlaufe (ohne Bedienstab) + 8,30 €/St.
- **Ziehseil** + 14,30 €/St.
- **Rollofliehkraftbremse** (mit Dämpfungsprofil) + 26,20 €/St.

Bitte klären Sie bei **Größen außerhalb der Preisliste** die technische Machbarkeit mit Ihrem Produzenten ab.

Elektrorollos ER1 Preisliste 1		ER1/20												
Breite	700	800	900	1000	1100	1200	1300	1400	1500	1600	1700	1800	1900	2000
<b>Höhe 600</b>	873	893	912	929	965	984	1003	1022	1040	1082	1101	1120	1138	1157
<b>700</b>	882	901	920	939	975	992	1012	1031	1050	1090	1109	1128	1147	1165
<b>800</b>	891	909	928	947	983	1002	1020	1039	1058	1100	1117	1136	1155	1175
<b>900</b>	900	919	937	956	991	1010	1029	1047	1066	1108	1127	1145	1164	1183
<b>1000</b>	908	927	946	964	1000	1019	1038	1057	1075	1116	1135	1154	1172	1191
<b>1100</b>	916	935	954	973	1009	1027	1046	1065	1084	1125	1144	1163	1182	1200
<b>1200</b>	926	944	963	982	1017	1036	1054	1073	1092	1134	1152	1171	1190	1209
<b>1300</b>	934	953	972	990	1026	1045	1064	1083	1101	1142	1161	1179	1198	1217
<b>1400</b>	942	962	981	1000	1034	1053	1072	1091	1110	1151	1170	1189	1208	1226
<b>1500</b>	952	970	989	1008	1044	1063	1081	1100	1119	1159	1178	1197	1216	1235
<b>1600</b>	960	979	997	1016	1052	1071	1090	1108	1127	1169	1188	1205	1225	1244
<b>1700</b>	975	994	1014	1033	1070	1089	1108	1128	1147	1190	1209	1229	1248	1267
<b>1800</b>	983	1002	1022	1041	1078	1097	1117	1136	1157	1198	1217	1238	1257	1277
<b>1900</b>	991	1012	1031	1051	1086	1107	1126	1145	1165	1207	1227	1246	1266	1285
<b>2000</b>	1000	1020	1039	1059	1095	1115	1134	1154	1173	1215	1235	1254	1274	1294
<b>2100</b>	1009	1028	1048	1067	1104	1123	1144	1163	1182	1225	1244	1264	1283	1303
<b>2200</b>	1017	1036	1057	1076	1113	1132	1152	1171	1191	1233	1253	1272	1291	1311
<b>2300</b>	1026	1046	1065	1085	1121	1141	1160	1180	1200	1241	1261	1280	1301	1320
<b>2400</b>	1035	1054	1073	1094	1129	1150	1169	1189	1208	1251	1270	1290	1309	1328
<b>2500</b>	1077	1102	1127	1152	1192	1217	1242	1267	1291	1339	1364	1389	1413	1438
<b>2600</b>	1086	1110	1135	1160	1202	1226	1251	1276	1301	1347	1372	1397	1422	1446
<b>2700</b>	1095	1120	1144	1169	1210	1235	1259	1284	1309	1357	1380	1405	1430	1455
<b>2800</b>	1103	1128	1153	1177	1219	1244	1269	1292	1317	1365	1390	1414	1439	1464
<b>2900</b>	1111	1136	1161	1186	1227	1252	1277	1302	1327	1373	1398	1423	1447	1472
<b>3000</b>	1121	1145	1170	1195	1236	1261	1285	1310	1335	1382	1407	1432	1457	1482

Die Preise enthalten den Schnelllaufmotor 22 43 22 und das Motorkabel 2,0 m.

## Aufpreise (Register Gewebe | Profile und Zusatzausstattungen)

### - Sondergewebe

Transpat <sup>tec</sup>	bis 0,6 m	> 0,6 - 0,8 m	> 0,8 - 1,0 m	> 1,0 - 1,2 m	> 1,2 - 1,4 m	> 1,4 - 1,6 m	> 1,6 - 1,8 m	> 1,8 - 2,0 m
bis Höhe 1,6 m	+ 29,80 €/St.	+ 39,30 €/St.	+ 47,60 €/St.	+ 55,90 €/St.	+ 64,30 €/St.	+ 72,60 €/St.	+ 82,10 €/St.	+ 90,40 €/St.
bis Höhe 2,4 m	+ 69,00 €/St.	+ 90,40 €/St.	+ 111,90 €/St.	+ 133,30 €/St.	+ 154,70 €/St.	+ 177,30 €/St.	+ 198,70 €/St.	+ 220,20 €/St.
bis Höhe 3,0 m	+ 69,00 €/St.	+ 90,40 €/St.	+ 111,90 €/St.	+ 133,30 €/St.	+ 154,70 €/St.	+ 177,30 €/St.	+ 198,70 €/St.	+ 220,20 €/St.
Transpatec TFM	bis 0,6 m	> 0,6 - 0,8 m	> 0,8 - 1,0 m	> 1,0 - 1,2 m	> 1,2 - 1,4 m	> 1,4 - 1,6 m	> 1,6 - 1,8 m	> 1,8 - 2,0 m
bis Höhe 1,6 m	+ 100,00 €/St.	+ 130,90 €/St.	+ 163,00 €/St.	+ 195,20 €/St.	+ 226,10 €/St.	+ 258,20 €/St.	+ 290,40 €/St.	+ 321,30 €/St.
bis Höhe 3,0 m	+ 135,70 €/St.	+ 179,70 €/St.	+ 223,70 €/St.	+ 267,80 €/St.	+ 311,80 €/St.	+ 354,60 €/St.	+ 398,70 €/St.	+ 442,70 €/St.

# Elektrorollos ER1

## - 230 V-Motoren

### Schnellaufmotoren

Motor 22 43 22	70 U/Min.	Ansteuerung über <u>Kabel</u>	ohne Aufpreis	(Standardmotor)
Motor 22 43 23	70 U/Min.	Ansteuerung über <u>Funk</u>	+ 79,70 €/Elektrorollo	

### Kurzmotor

Motor 22 43 26	70 U/Min.	Ansteuerung über <u>Kabel</u>	+ 22,60 €/Elektrorollo	
----------------	-----------	-------------------------------	------------------------	--

## - 2-teilige Kastenblende

ohne Aufpreis

## - Kabelaustritt

nach hinten	ohne Aufpreis	(Standard)
nach oben	ohne Aufpreis	

## - Motorkabel für 230 V-Schnellaufmotoren

Motorkabel 0,4 m mit Hirschmannstecker	+ 8,30 €/Elektrorollo	
Motorkabel 2,0 m	ohne Aufpreis	(Standardkabel)
Motorkabel 5,0 m	+ 11,90 €/Elektrorollo	
Motorkabel 10,0 m	+ 27,40 €/Elektrorollo	

## - Motorkabel für 230 V-Kurzmotoren

Motorkabel 3,0 m	ohne Aufpreis	(Standardkabel)
------------------	---------------	-----------------

## - separate Kasten-/Führungsschienenmontage

+ 10,70 €/Elektrorollo

## - Abdichtung der Gewebeschiene

Abdichtung nach unten mit Bürstendichtung	ohne Aufpreis	(Standard)
Abdichtung nach unten mit Schlauchdichtung	ohne Aufpreis	
Abdichtung zum Blendrahmen mit Bürstendichtung	+ 11,90 €/Elektrorollo	

## - Rollokastebefestigung

mit 2 St. Montageplatten, inkl. Standardmontagematerial	+ 60,70 €/Elektrorollo	
---	------------------------	--

## - Montagebohrungen inkl. Standardmontagematerial

+ 16,70 €/Elektrorollo

## - Bürstendichtungen (alternative Bürstenlängen)

ohne Aufpreis

## - Bediengeräte (separat bestellen)

1-Kanal-Funkhandsender für 12 V / 230 V-Motoren	22 44 72	Weiß	109,50 €/St.
6-Kanal-Funkhandsender für 12 V / 230 V-Motoren	22 44 73	Weiß	197,50 €/St.
1-Kanal-Funkwandsender für 12 V / 230 V-Motoren	22 44 71	Weiß	109,50 €/St.
Einbau-Funkempfänger	22 44 56		303,50 €/St.
automatische Schließsteuerung	22 44 58		320,10 €/St.
IO-Funk-Motorsteuergerät	22 44 55		343,90 €/St.

Bitte klären Sie bei **Größen außerhalb der Preisliste** die technische Machbarkeit mit Ihrem Produzenten ab.

Elektrorollos ER2 Preisliste 1 (Teil1)		ER2/20, ER2/30 x 1,1, ER2/60 x 1,1										
Breite		800	1000	1200	1400	1600	1800	2000	2200	2400	2600	2800
<b>Höhe 600</b>		1258	1314	1370	1426	1524	1580	1636	1692	1748	1805	1861
<b>800</b>		1296	1354	1411	1470	1570	1628	1685	1743	1800	1859	1917
<b>1000</b>		1333	1392	1452	1511	1614	1673	1733	1792	1852	1911	1971
<b>1200</b>		1369	1430	1492	1553	1656	1718	1779	1841	1902	1964	2025
<b>1400</b>		1408	1471	1534	1597	1702	1765	1828	1891	1954	2018	2081
<b>1600</b>		1443	1509	1573	1639	1746	1810	1875	1940	2005	2071	2135
<b>1800</b>		1480	1547	1614	1680	1789	1855	1922	1988	2055	2123	2190
<b>2000</b>		1518	1586	1655	1724	1834	1903	1971	2040	2107	2177	2244
<b>2200</b>		1555	1626	1696	1766	1878	1948	2018	2088	2159	2229	2299
<b>2400</b>		1591	1664	1735	1808	1922	1993	2066	2137	2209	2281	2353
<b>2600</b>		1633	1705	1779	1853	1969	2043	2117	2191	2265	2337	2411
<b>2800</b>		1668	1745	1820	1896	2012	2088	2163	2240	2315	2390	2466
<b>3000</b>		1705	1783	1860	1937	2056	2134	2211	2288	2366	2442	2519
<b>3200</b>		1743	1822	1902	1980	2102	2180	2260	2338	2418	2497	2575
<b>3400</b>		1780	1861	1941	2022	2146	2225	2306	2387	2468	2549	2630
<b>3600</b>		1816	1899	1981	2063	2188	2271	2354	2436	2519	2601	2683
<b>3800</b>		1854	1939	2023	2107	2234	2318	2403	2487	2572	2655	2739
<b>4000</b>		1891	1977	2063	2149	2278	2363	2449	2536	2622	2707	2794

Die Preise enthalten den Schnelllaufmotor 22 44 22 und das Motorkabel 2,0 m.

Elektrorollos ER2 Preisliste 1 (Teil2)		ER2/20, ER2/30 x 1,1, ER2/60 x 1,1										
Breite		3000	3200	3400	3600	3800	4000	4200	4400	4600	4800	5000
<b>Höhe 600</b>		1917	1973	2162	2212	2263	2313	2365	2415	2466	2516	2566
<b>800</b>		1974	2033	2223	2275	2328	2380	2432	2485	2537	2589	2642
<b>1000</b>		2030	2090	2282	2337	2391	2444	2499	2553	2607	2661	2714
<b>1200</b>		2086	2148	2342	2398	2454	2510	2566	2622	2676	2732	2788
<b>1400</b>		2144	2207	2404	2461	2518	2576	2633	2691	2749	2806	2863
<b>1600</b>		2200	2265	2462	2522	2581	2641	2700	2760	2818	2877	2937
<b>1800</b>		2256	2323	2522	2583	2644	2705	2767	2827	2888	2950	3011
<b>2000</b>		2313	2382	2583	2647	2708	2772	2835	2898	2961	3023	3086
<b>2200</b>		2369	2440	2643	2707	2772	2836	2901	2965	3030	3095	3159
<b>2400</b>		2425	2497	2702	2768	2835	2901	2968	3033	3100	3167	3233
<b>2600</b>		2485	2559	2766	2833	2901	2970	3038	3106	3174	3243	3311
<b>2800</b>		2541	2617	2825	2895	2964	3035	3105	3174	3244	3314	3384
<b>3000</b>		2597	2674	2885	2956	3027	3099	3171	3243	3314	3386	3457
<b>3200</b>		2655	2733	2945	3019	3093	3165	3239	3313	3386	3459	3533
<b>3400</b>		2711	2792	3005	3080	3155	3231	3306	3381	3456	3531	3606
<b>3600</b>		2767	2849	3064	3142	3218	3295	3372	3449	3526	3602	3679
<b>3800</b>		2824	2908	3125	3203	3283	3362	3440	3519	3597	3676	3754
<b>4000</b>		2880	2965	3184	3265	3345	3426	3507	3587	3668	3747	3828

Die Preise enthalten den Schnelllaufmotor 22 44 22 und das Motorkabel 2,0 m.



# Elektrorollos ER2



Bitte klären Sie bei **Größen außerhalb der Preisliste** die technische Machbarkeit mit Ihrem Produzenten ab.

Elektrorollo ER2		Preisliste 2																
		ER2/21																
Breite		800	1000	1200	1400	1600	1800	2000	2200	2400	2600	2800	3000	3200	3400	3600	3800	4000
Höhe	600	2040	2097	2153	2209	2306	2363	2419	2475	2531	2587	2643	2699	2756	2944	2995	3045	3096
	800	2079	2136	2194	2251	2351	2410	2468	2525	2583	2642	2699	2757	2816	3006	3058	3111	3163
	1000	2115	2174	2234	2294	2395	2455	2514	2574	2635	2694	2754	2813	2873	3065	3119	3174	3227
	1200	2152	2213	2274	2336	2440	2500	2562	2623	2685	2747	2807	2869	2930	3125	3181	3236	3292
	1400	2190	2253	2316	2379	2485	2548	2611	2674	2737	2800	2863	2926	2989	3186	3243	3301	3358
	1600	2226	2291	2356	2420	2528	2593	2657	2723	2788	2852	2918	2982	3048	3245	3305	3364	3424
	1800	2262	2329	2395	2463	2572	2638	2705	2772	2838	2905	2971	3038	3105	3305	3365	3427	3488
	2000	2301	2369	2438	2506	2617	2685	2754	2823	2891	2960	3027	3096	3164	3365	3428	3491	3555
	2200	2337	2407	2478	2548	2661	2731	2801	2871	2942	3012	3082	3152	3223	3425	3489	3555	3619
	2400	2374	2445	2518	2589	2704	2776	2848	2920	2992	3064	3136	3207	3280	3484	3551	3618	3683
	2600	2415	2488	2562	2636	2751	2825	2899	2973	3046	3120	3194	3268	3342	3549	3616	3684	3752
	2800	2451	2526	2603	2678	2795	2870	2946	3021	3098	3173	3248	3324	3399	3607	3677	3747	3818
	3000	2487	2564	2642	2719	2838	2916	2993	3070	3148	3225	3302	3380	3457	3666	3739	3810	3882
	3200	2526	2605	2683	2763	2885	2963	3042	3121	3200	3278	3358	3437	3516	3728	3801	3875	3948
	3400	2562	2643	2724	2805	2927	3008	3089	3170	3251	3331	3412	3493	3574	3788	3863	3938	4013
	3600	2599	2681	2764	2846	2971	3054	3136	3219	3301	3383	3466	3549	3632	3847	3923	4001	4077
	3800	2637	2722	2806	2891	3017	3101	3184	3269	3353	3438	3522	3607	3690	3908	3987	4065	4144
	4000	2674	2760	2845	2932	3059	3146	3232	3318	3405	3490	3576	3663	3749	3967	4047	4128	4209

Die Preise enthalten den 12 V-Schnelllaufmotor 22 44 13, das Solarmodul 22 44 81 und den 1-Kanal-Funkhandsender 22 44 72.

## Aufpreise (Register Gewebe | Profile und Zusatzausstattungen)

- Sondergewebe (Teil 1)	bis 1,0 qm	> 1,0 - 1,5 qm	> 1,5 - 2,0 qm	> 2,0 - 2,5 qm	> 2,5 - 3,0 qm	> 3,0 - 3,5 qm	> 3,5 - 4,0 qm	> 4,0 - 4,5 qm
Stabilotec	+ 41,70 €/St.	+ 60,70 €/St.	+ 79,70 €/St.	+ 98,80 €/St.	+ 116,60 €/St.	+ 135,70 €/St.	+ 154,70 €/St.	+ 173,70 €/St.

- Sondergewebe (Teil 2)	> 4,5 - 5,0 qm	> 5,0 - 5,5 qm	> 5,5 - 6,0 qm	> 6,0 - 6,5 qm	> 6,5 - 7,0 qm	> 7,0 - 7,5 qm	> 7,5 - 8,0 qm
Stabilotec	+ 191,60 €/St.	+ 210,60 €/St.	+ 229,70 €/St.	+ 248,70 €/St.	+ 267,80 €/St.	+ 285,60 €/St.	+ 304,60 €/St.

- Sondergewebe (Teil 3)	> 8,0 - 8,5 qm	> 8,5 - 9,0 qm	> 9,0 - 9,5 qm	> 9,5 - 10,0 qm	> 10,0 - 10,5 qm	> 10,5 - 11,0 qm
Stabilotec	+ 323,70 €/St.	+ 342,70 €/St.	+ 360,60 €/St.	+ 379,60 €/St.	+ 398,70 €/St.	+ 417,70 €/St.

- Sondergewebe (Teil 4)	> 11,0 - 11,5 qm	> 11,5 - 12,0 qm	> 12,0 - 12,5 qm	> 12,5 - 13,0 qm	> 13,0 - 13,5 qm	> 13,5 - 14,0 qm
Stabilotec	+ 436,70 €/St.	+ 454,60 €/St.	+ 473,60 €/St.	+ 492,70 €/St.	+ 511,70 €/St.	+ 529,60 €/St.

- Sondergewebe (Teil 5)	> 14,0 - 14,5 qm	> 14,5 - 15,0 qm	> 15,0 - 15,5 qm	> 15,5 - 16,0 qm
Stabilotec	+ 548,60 €/St.	+ 567,60 €/St.	+ 586,70 €/St.	+ 605,70 €/St.

## - 12 V-Motoren

### Schnelllaufmotoren

Motor 22 44 12	60 U/Min.	Ansteuerung über <u>Kabel</u>	+ 174,90 €/Elektrorollo	
Motor 22 44 13	60 U/Min.	Ansteuerung über <u>Funk</u>	ohne Aufpreis	(Standardmotor bei Solarmodul)

## - 230 V-Motoren

### Superschnelllaufmotoren

Motor 22 44 20	90 U/Min.	Ansteuerung über <u>Kabel</u>	+ 89,30 €/Elektrorollo	
Motor 22 44 21	90 U/Min.	Ansteuerung über <u>Funk</u>	+ 145,20 €/Elektrorollo	

### Schnelllaufmotoren

Motor 22 44 22	60 U/Min.	Ansteuerung über <u>Kabel</u>	ohne Aufpreis	(Standardmotor)
Motor 22 44 23	60 U/Min.	Ansteuerung über <u>Funk</u>	+ 33,30 €/Elektrorollo	

### Kurzmotoren

Motor 22 44 26	14 U/Min.	Ansteuerung über <u>Kabel</u>	ohne Aufpreis	
Motor 22 44 27	14 U/Min.	Ansteuerung über <u>Funk</u>	+ 125,00 €/Elektrorollo	

## - Kabelaustritt

nach hinten	ohne Aufpreis	(Standard)
nach oben	ohne Aufpreis	
nach unten über die Führungsschiene	ohne Aufpreis	

## - Motorkabel für 230 V-Schnelllaufmotoren

Motorkabel 0,4 m mit Hirschmannstecker	+ 8,30 €/Elektrorollo	
Motorkabel 2,0 m	ohne Aufpreis	(Standardkabel)
Motorkabel 5,0 m	+ 11,90 €/Elektrorollo	
Motorkabel 10,0 m	+ 27,40 €/Elektrorollo	

## - Motorkabel für 12 V-Motoren

Motorkabel 3,0 m	ohne Aufpreis	(Standardkabel)
------------------	---------------	-----------------

## - 2-teilige Kastenblende

ohne Aufpreis

## - 2-teilige Kastenblende hoch

bis Breite 0,8 m	> 0,8 - 1,0 m	> 1,0 - 1,2 m	> 1,2 - 1,4 m	> 1,4 - 1,6 m	> 1,6 - 1,8 m	> 1,8 - 2,0 m	> 2,0 - 2,2 m
+ 48,80 €/St.	+ 52,40 €/St.	+ 55,90 €/St.	+ 59,50 €/St.	+ 63,10 €/St.	+ 65,50 €/St.	+ 69,00 €/St.	+ 72,60 €/St.
> 2,2 - 2,4 m	> 2,4 - 2,6 m	> 2,6 - 2,8 m	> 2,8 - 3,0 m	> 3,0 - 3,2 m	> 3,2 - 3,4 m	> 3,4 - 3,6 m	> 3,6 - 3,8 m
+ 76,20 €/St.	+ 79,70 €/St.	+ 83,30 €/St.	+ 86,90 €/St.	+ 89,30 €/St.	+ 92,80 €/St.	+ 96,40 €/St.	+ 100,00 €/St.
> 3,8 - 4,0 m	> 4,0 - 4,2 m	> 4,2 - 4,4 m	> 4,4 - 4,6 m	> 4,6 - 4,8 m	> 4,8 - 5,0 m		
+ 103,50 €/St.	+ 107,10 €/St.	+ 110,70 €/St.	+ 113,10 €/St.	+ 116,60 €/St.	+ 120,20 €/St.		

## - Spaltabdichtung des Rollokastens

+ 29,80 €/Elektrorollo

## - Zusatzanschlag für Gewebeschiene 14 44 30 (separat bestellen)

61,90 €/Elektrorollo

## - Führungsschienenanpassung unten (Schrägschnitt)

+ 11,90 €/Elektrorollo

## - Abdichtung der Gewebeschiene

Abdichtung nach unten mit Bürstendichtung	ohne Aufpreis	(Standard)
Abdichtung nach unten mit Schlauchdichtung	ohne Aufpreis	
Abdichtung zum Blendrahmen mit Bürstendichtung	+ 29,80 €/Elektrorollo	

- **Akku** für Solarmodul als Zusatzakku (2.Akku) + 178,50 €/Elektrorollo
- **Sichtband** + 35,70 €/Elektrorollo
- **Rollokastenbefestigung**  
mit 2 St. Montageplatten, inkl. Standardmontagematerial + 60,70 €/Elektrorollo
- **Montagebohrungen** inkl. Standardmontagematerial + 16,70 €/Elektrorollo
- **Bürstendichtungen** (alternative Bürstenlängen) ohne Aufpreis

- **Bediengeräte** (separat bestellen)

1-Kanal-Funkhandsender für 12 V / 230 V-Motoren	22 44 72	Weiß	109,50 €/St.
6-Kanal-Funkhandsender für 12 V / 230 V-Motoren	22 44 73	Weiß	197,50 €/St.
1-Kanal-Funkwandsender für 12 V / 230 V-Motoren	22 44 71	Weiß	109,50 €/St.
Einbau-Funkempfänger	22 44 56		303,50 €/St.
automatische Schließsteuerung	22 44 58		320,10 €/St.
IO-Funk-Motorsteuergerät	22 44 55		343,90 €/St.
Netzteil für Solarmodul	22 44 81.30		91,60 €/St.

# Plissees PL2

Bitte klären Sie bei **Größen außerhalb der Preisliste** die technische Machbarkeit mit Ihrem Produzenten ab.

Plissees PL2		Preisliste 1 (Teil 1)			PL2/5, PL2/9.AMB x 1,05, PL2/9.LMM x 1,05								
Breite		700	800	900	1000	1100	1200	1300	1400	1500	1600	1700	1800
Höhe	700	412	415	419	422	444	447	451	508	513	516	549	552
	800	419	422	426	431	451	456	459	516	520	524	556	559
	900	426	431	434	438	459	463	466	524	527	531	564	568
	1000	434	438	441	445	466	470	475	531	536	539	571	575
	1100	441	445	449	453	475	478	482	539	543	546	578	583
	1200	499	502	506	509	534	538	543	610	614	618	668	671
	1300	506	511	514	518	543	546	550	618	621	625	675	678
	1400	514	518	521	525	550	553	557	625	628	633	683	687
	1500	521	525	528	533	557	562	565	633	637	640	690	694
	1600	528	533	537	540	565	569	572	640	644	647	697	702
	1700	537	540	544	547	572	576	580	647	652	656	706	709
	1800	544	547	552	556	581	584	588	656	659	663	713	716
	1900	562	566	570	574	599	602	606	690	695	699	752	756
	2000	570	574	577	581	606	609	613	699	702	706	759	763
	2100	577	581	584	589	614	618	621	706	709	713	766	771
	2200	585	589	593	596	621	625	628	714	718	721	775	778
	2300	593	596	600	603	628	632	637	721	725	728	782	785
	2400	600	603	608	612	637	640	644	728	732	737	790	794
	2500	756	760	764	768	818	821	825	931	934	938	1016	1020
	2600	764	768	771	775	825	828	832	938	941	946	1023	1027
	2700	771	775	778	783	832	835	840	946	950	953	1032	1035
	2800	779	783	787	790	840	844	847	953	957	960	1039	1042
	2900	787	790	794	797	847	851	854	960	965	969	1046	1051
	3000	794	797	802	806	854	859	863	969	972	976	1054	1058
	3100	847	851	854	859	904	908	913	1029	1033	1036	1121	1126
	3200	856	859	863	866	913	916	920	1036	1040	1044	1129	1133

Plissees PL2		Preisliste 1 (Teil 2)			PL2/5, PL2/9.AMB x 1,05, PL2/9.LMM x 1,05								
Breite		1900	2000	2100	2200	2300	2400	2500	2600	2700	2800	2900	3000
Höhe	700	556	559	584	588	593	596	653	657	660	664	668	672
	800	564	568	593	596	600	603	660	664	668	672	676	679
	900	571	575	600	603	607	612	669	672	676	679	683	687
	1000	578	583	607	612	615	619	676	679	683	687	690	695
	1100	587	590	615	619	622	626	683	687	691	695	699	702
	1200	675	678	760	764	768	771	853	857	860	864	868	872
	1300	683	687	768	771	775	778	860	864	868	872	876	879
	1400	690	694	775	779	783	787	869	872	876	879	883	887
	1500	697	701	783	787	790	794	876	879	883	887	890	895
	1600	706	709	790	794	797	802	883	887	891	895	898	902
	1700	713	716	797	802	806	809	891	895	898	902	906	909
	1800	720	725	806	809	813	816	898	902	906	909	914	917
	1900	759	763	822	826	831	834	937	940	945	948	952	956
	2000	766	771	831	834	838	841	945	948	952	956	959	963
	2100	775	778	838	841	845	850	952	956	959	963	967	971
	2200	782	785	845	850	853	857	959	964	967	971	975	978
	2300	790	794	853	857	860	864	967	971	975	978	982	985
	2400	797	801	860	864	868	872	975	978	982	987	990	994
	2500	1023	1027	1119	1122	1126	1131	1244	1247	1251	1254	1259	1263
	2600	1032	1035	1127	1131	1134	1138	1251	1254	1259	1263	1266	1270
	2700	1039	1042	1134	1138	1141	1145	1259	1263	1266	1270	1273	1277
	2800	1046	1050	1141	1145	1150	1153	1266	1270	1273	1278	1282	1285
	2900	1054	1058	1150	1153	1157	1160	1273	1278	1282	1285	1289	1292
	3000	1061	1065	1157	1160	1164	1167	1282	1285	1289	1292	1296	1301
	3100	1129	1133	1235	1239	1242	1246	1366	1370	1374	1378	1382	1385
	3200	1136	1140	1242	1246	1250	1253	1374	1378	1382	1385	1389	1392

# Plissees PL2

Bitte klären Sie bei **Größen außerhalb der Preisliste** die technische Machbarkeit mit Ihrem Produzenten ab.

Plissees PL2 Preisliste 2		PL2/25, PL2/29.AMB x 1,05, PL2/29.LMM x 1,05																		
Breite		1400	1600	1800	2000	2200	2400	2600	2800	3000	3200	3400	3600	3800	4000	4200	4400	4600	4800	5000
Höhe	700	860	868	876	883	904	912	920	966	973	982	1031	1039	1046	1053	1200	1207	1214	1221	1285
	800	869	877	884	891	913	921	928	975	983	990	1040	1047	1054	1063	1208	1215	1222	1230	1294
	900	1026	1033	1040	1048	1091	1098	1106	1166	1175	1182	1273	1282	1289	1296	1484	1491	1499	1507	1634
	1000	1034	1041	1050	1057	1100	1107	1115	1176	1183	1190	1283	1290	1297	1305	1492	1501	1508	1515	1642
	1100	1064	1072	1079	1086	1136	1144	1152	1269	1276	1284	1383	1390	1398	1405	1621	1629	1636	1643	1785
	1200	1073	1081	1088	1095	1145	1153	1160	1277	1285	1292	1391	1399	1407	1414	1630	1637	1645	1653	1793
	1300	1082	1089	1096	1104	1154	1161	1169	1286	1294	1301	1401	1408	1415	1422	1639	1646	1654	1661	1803
	1400	1090	1097	1106	1113	1163	1170	1177	1295	1302	1310	1409	1416	1423	1432	1647	1655	1662	1670	1811
	1500	1098	1107	1114	1121	1171	1179	1186	1303	1311	1319	1417	1424	1433	1440	1656	1664	1671	1678	1820
	1600	1135	1144	1151	1158	1222	1229	1238	1369	1376	1384	1476	1483	1491	1498	1672	1679	1686	1695	1892
	1700	1145	1152	1159	1167	1230	1239	1246	1377	1385	1392	1484	1492	1499	1507	1680	1687	1696	1703	1900
	1800	1153	1160	1169	1176	1240	1247	1254	1386	1393	1401	1493	1501	1508	1515	1689	1697	1704	1711	1909
	1900	1161	1170	1177	1184	1248	1255	1264	1395	1402	1409	1502	1509	1516	1524	1698	1705	1712	1721	1918
	2000	1171	1178	1185	1194	1257	1265	1272	1403	1410	1418	1510	1517	1526	1533	1706	1714	1722	1729	1927
	2100	1179	1186	1195	1202	1266	1273	1280	1411	1420	1427	1518	1527	1534	1541	1715	1723	1730	1737	1935
	2200	1188	1196	1203	1210	1274	1282	1289	1421	1428	1435	1528	1535	1542	1551	1724	1731	1739	1747	1944
	2300	1197	1204	1211	1219	1283	1290	1298	1429	1436	1445	1536	1543	1552	1559	1733	1740	1748	1755	1953
	2400	1205	1213	1220	1228	1291	1299	1307	1438	1446	1453	1545	1553	1560	1567	1741	1749	1756	1764	1961
	2500	1486	1493	1501	1508	1615	1622	1629	1796	1803	1811	1946	1953	1960	1968	2177	2184	2192	2199	2411
	2600	1495	1502	1509	1517	1623	1630	1639	1804	1812	1820	1954	1961	1969	1977	2185	2193	2200	2207	2419
	2700	1503	1510	1518	1526	1631	1640	1647	1814	1821	1828	1962	1971	1978	1985	2194	2202	2209	2217	2429
	2800	1511	1520	1527	1534	1641	1648	1655	1822	1829	1837	1972	1979	1986	1993	2203	2210	2218	2225	2437
	2900	1521	1528	1535	1543	1649	1656	1664	1830	1839	1846	1980	1987	1994	2003	2211	2219	2226	2234	2445
	3000	1529	1536	1545	1552	1658	1665	1673	1840	1847	1854	1988	1996	2004	2011	2221	2228	2235	2243	2455
	3100	1636	1645	1652	1659	1752	1759	1766	1954	1961	1968	2117	2124	2132	2140	2376	2385	2392	2399	2618
	3200	1646	1653	1660	1667	1760	1767	1774	1962	1969	1978	2125	2134	2141	2148	2386	2393	2400	2409	2626

**Aufpreise** (Zusatzausstattungen)

- **Sonderfarben** auf Anfrage
- **Montagebohrungen** inkl. Standardmontagematerial + 16,70 €/Plissee oder Zusatzrahmen
- **Montagebohrungen mit Acrylat-Klebeband** + 30,90 €/Plissee oder Zusatzrahmen  
inkl. Standardmontagematerial
- **Montageklebeband** + 30,90 €/Plissee oder Zusatzrahmen
- **schräge Laufschiene** ohne Aufpreis
- **untere Laufschiene schwarz** ohne Aufpreis
- **Laufschienenentwässerung** (im Standard enthalten)  
Änderung der Entwässerungsrichtung ohne Aufpreis  
ohne Laufschienenentwässerungsrichtung ohne Aufpreis
- **separate Kasten-/Rahmenprofilmontage** + 10,70 €/Plissee
- **Griffleiste in schwarz RAL 9005 matt** ohne Aufpreis
- **Zusatzrahmen**
  - ZR5/1 (aus Profil 10 95 42, unten geschlossen) (2 x Breite + 2 x Höhe) x 25,20 €/m + 42,80 €/St.
  - ZR5/2 (aus Profil 10 95 42, unten offen) (1 x Breite + 2 x Höhe) x 25,20 €/m + 25,00 €/St.
  - ZR7/1 (aus Profil 10 95 72, unten geschlossen) (2 x Breite + 2 x Höhe) x 34,40 €/m + 42,80 €/St.
  - ZR7/2 (aus Profil 10 95 72, unten offen) (1 x Breite + 2 x Höhe) x 34,40 €/m + 25,00 €/St.

# Schiebeanlagen ST3

Bitte klären Sie bei **Größen außerhalb der Preisliste** die technische Machbarkeit mit Ihrem Produzenten ab.

Schiebeanlagen ST3 Preisliste 1		ST3/1, ST3/2, ST3/3, ST3/4, ST3/5																		
Breite		500	600	700	800	900	1000	1100	1200	1300	1400	1500	1600	1700	1800	1900	2000	2100	2200	2300
Höhe	800	308	320	332	344	357	369	381	393	405	417	456	468	480	491	503	515	528	540	552
	900	315	327	339	352	364	376	388	401	413	425	464	476	488	501	513	525	538	550	562
	1000	321	334	346	359	371	384	396	408	421	433	472	486	497	509	522	534	547	559	572
	1100	328	342	353	367	378	392	405	417	430	441	481	494	507	519	532	544	557	569	582
	1200	336	347	361	374	387	399	412	425	438	450	490	502	515	528	541	553	566	580	593
	1300	342	355	368	381	394	407	420	433	446	458	499	512	525	537	550	563	576	589	602
	1400	349	362	375	388	401	414	427	440	453	468	507	520	533	546	559	572	585	599	612
	1500	356	369	382	395	409	422	436	449	462	476	515	528	543	556	569	582	595	609	622
	1600	362	376	389	402	417	430	444	457	470	484	524	538	551	564	578	591	606	619	632
	1700	369	383	396	411	424	438	451	465	478	493	533	546	560	574	588	601	615	628	643
	1800	376	389	403	418	431	445	459	472	487	501	541	555	569	583	596	610	625	638	652
	1900	382	396	411	425	439	453	466	481	495	509	550	564	578	591	606	620	634	649	663
	2000	389	403	418	432	446	461	475	489	503	518	558	572	587	601	615	630	644	658	672
	2100	396	411	425	439	453	468	483	497	512	526	566	582	596	610	625	639	653	668	682
	2200	403	418	432	446	462	476	490	505	520	534	576	590	605	619	634	649	663	678	693
	2300	409	425	439	453	469	483	499	513	528	543	584	599	614	628	644	658	672	688	702
	2400	417	431	446	462	476	491	506	521	536	551	593	608	622	638	652	668	682	697	713
	2500	424	438	453	469	483	499	514	530	544	559	601	616	632	646	662	677	693	707	722
	2600	544	559	575	590	606	621	637	652	666	682	725	739	754	770	785	801	816	832	847
	2700	555	570	585	601	616	632	647	664	679	695	737	752	768	783	798	814	829	845	860
	2800	565	581	597	613	628	644	659	676	691	707	750	765	781	796	812	827	844	859	875
	2900	576	593	608	624	640	656	671	688	703	719	762	777	794	809	825	841	857	872	889
	3000	587	603	619	635	651	668	683	700	715	732	774	790	806	822	838	854	870	887	902

Wenn die Höhe der Schiebeanlage größer als 2500 mm ist, werden an den Höhenprofilen der Flügel Griffleisten montiert (Griffmulden entfallen).

Schiebeanlagen ST3 Preisliste 2		ST3/11 Breite 2, ST3/12 Breite 2, ST3/13 Breite 2, ST3/14 Breite 2, ST3/15 Breite 2																		
Breite		500	600	700	800	900	1000	1100	1200	1300	1400	1500	1600	1700	1800	1900	2000	2100	2200	2300
Höhe	800	375	387	399	412	424	436	447	459	471	483	522	534	546	558	570	583	595	607	619
	900	384	396	408	421	433	445	458	470	482	494	533	545	558	570	582	595	607	619	631
	1000	394	406	418	431	443	456	468	481	493	506	544	557	569	582	594	607	619	631	644
	1100	402	415	427	440	453	465	478	490	503	516	556	568	581	593	606	619	631	644	656
	1200	412	425	437	450	463	476	488	501	514	527	566	580	591	605	618	631	643	656	669
	1300	421	434	447	459	472	486	499	512	525	538	577	590	603	616	630	643	655	668	681
	1400	430	444	457	470	483	496	509	522	536	549	588	601	614	627	641	655	668	681	694
	1500	439	452	466	480	493	506	519	533	546	559	600	613	626	639	652	666	679	693	706
	1600	449	462	476	489	502	516	530	543	557	570	610	624	638	651	664	678	691	704	719
	1700	458	471	486	499	513	526	540	553	568	581	621	635	649	663	676	690	703	718	731
	1800	466	481	495	508	522	537	550	564	578	591	632	646	660	674	688	702	715	729	744
	1900	476	490	505	519	532	546	560	575	589	602	644	657	671	685	700	714	727	741	756
	2000	486	500	514	528	543	557	571	585	600	613	655	669	683	697	712	726	740	754	769
	2100	495	509	524	538	552	566	581	595	609	625	665	679	694	708	724	738	752	766	781
	2200	503	519	533	547	562	577	591	606	620	635	676	691	706	720	734	750	764	778	794
	2300	513	527	543	557	572	587	602	616	631	646	688	702	716	732	746	762	776	791	806
	2400	522	537	552	566	582	597	612	627	641	657	699	713	728	744	758	774	788	803	818
	2500	531	546	562	577	591	607	622	638	652	668	709	725	740	754	770	785	800	815	831
	2600	655	670	685	701	716	732	747	762	777	793	834	850	865	881	896	912	927	942	957
	2700	668	683	699	714	729	745	760	776	793	808	850	865	881	896	912	927	942	958	973
	2800	681	696	713	728	744	759	775	791	807	822	864	881	896	912	927	942	959	975	990
	2900	694	710	726	741	758	774	789	806	821	837	879	895	912	927	942	959	975	990	1007
	3000	707	724	739	756	771	788	803	820	835	852	895	910	927	942	959	975	991	1007	1022

Wenn die Höhe der Schiebeanlage größer als 2500 mm ist, werden an den Höhenprofilen der Flügel Griffleisten montiert (Griffmulden entfallen).

# Schiebeanlagen ST3



Bitte klären Sie bei **Größen außerhalb der Preisliste** die technische Machbarkeit mit Ihrem Produzenten ab.

Schiebeanlagen ST3 Preisliste 3		ST3/18 Breite 2, ST3/19 Breite 2																		
Breite		500	600	700	800	900	1000	1100	1200	1300	1400	1500	1600	1700	1800	1900	2000	2100	2200	2300
Höhe	800	417	431	444	457	471	484	497	512	525	538	578	591	606	619	632	646	659	672	687
	900	428	443	456	470	483	497	511	525	538	552	593	606	620	633	647	660	675	688	701
	1000	440	455	469	482	496	511	524	538	551	565	606	620	633	647	662	676	690	703	716
	1100	452	466	481	495	508	522	537	551	565	578	620	633	647	662	676	690	703	718	732
	1200	464	478	493	507	521	536	550	564	578	593	633	647	662	676	690	704	719	733	747
	1300	476	490	505	520	534	549	563	577	591	606	647	662	676	690	704	719	733	747	762
	1400	488	502	518	532	546	560	576	590	605	619	660	675	690	704	719	733	749	763	777
	1500	500	515	530	544	559	574	589	603	618	633	675	689	703	719	733	749	763	777	793
	1600	512	527	541	557	571	587	602	616	632	646	688	703	718	733	747	763	777	793	808
	1700	524	539	555	569	584	600	614	630	645	660	702	716	732	747	762	777	793	808	822
	1800	536	551	566	582	597	612	627	643	658	674	715	731	746	762	777	791	807	822	838
	1900	547	563	578	594	609	625	640	656	671	687	729	745	760	776	791	807	822	838	853
	2000	559	575	590	607	622	638	653	669	684	701	743	758	775	790	806	821	837	852	869
	2100	571	587	603	619	634	651	666	682	699	714	757	772	788	804	820	835	852	868	883
	2200	583	600	615	632	647	663	679	695	712	727	770	787	802	819	834	851	866	883	898
	2300	595	612	627	644	660	676	693	708	725	741	784	800	816	833	848	865	881	897	914
	2400	607	624	640	656	672	689	706	722	738	754	797	814	831	847	863	879	896	913	928
	2500	619	635	652	669	685	702	719	735	752	768	812	828	845	862	877	894	910	927	944
	2600	741	758	775	791	809	826	843	859	876	893	935	953	970	987	1003	1020	1036	1053	1070
	2700	757	775	791	808	825	843	859	876	893	910	953	970	988	1004	1021	1038	1056	1072	1089
	2800	774	790	808	825	841	859	876	893	910	927	971	988	1006	1022	1040	1057	1073	1091	1108
	2900	789	807	823	841	858	876	893	910	927	945	989	1006	1023	1040	1058	1075	1092	1110	1127
	3000	804	822	840	857	875	893	909	927	945	963	1007	1023	1041	1059	1076	1094	1111	1128	1146

Wenn die Höhe der Schiebeanlage größer als 2500 mm ist, werden an den Höhenprofilen der Flügel Griffleisten montiert (Griffmulden entfallen).

Schiebeanlagen ST3 Preisliste 4		ST3/21, ST3/22, ST3/23, ST3/24, ST3/25																		
Breite		1000	1200	1400	1600	1800	2000	2200	2400	2600	2800	3000	3200	3400	3600	3800	4000	4200	4400	4600
Höhe	800	620	644	669	693	716	741	765	789	856	879	957	981	1006	1029	1053	1077	1102	1126	1150
	900	634	659	683	708	732	757	782	806	872	897	975	1000	1023	1048	1072	1097	1122	1146	1171
	1000	649	674	699	724	749	774	797	822	890	915	992	1017	1042	1067	1092	1117	1141	1166	1191
	1100	663	688	714	739	764	789	814	839	907	932	1010	1035	1061	1086	1111	1136	1161	1188	1213
	1200	677	703	728	754	779	806	831	857	925	950	1028	1054	1079	1106	1131	1157	1182	1208	1233
	1300	691	718	744	769	795	821	847	873	941	967	1046	1072	1098	1125	1150	1176	1202	1228	1254
	1400	706	732	758	784	812	838	864	890	958	984	1064	1090	1117	1144	1170	1196	1222	1248	1274
	1500	720	746	774	800	827	853	881	907	976	1002	1082	1109	1135	1163	1189	1215	1242	1269	1296
	1600	734	762	788	815	843	870	896	923	992	1020	1100	1127	1154	1182	1208	1235	1263	1289	1316
	1700	749	776	803	831	858	885	913	940	1010	1038	1117	1145	1173	1201	1228	1255	1283	1310	1338
	1800	763	790	819	846	873	902	929	957	1027	1054	1136	1164	1191	1219	1247	1274	1302	1330	1358
	1900	777	806	833	862	890	917	946	973	1045	1072	1154	1182	1210	1238	1266	1295	1322	1351	1379
	2000	791	820	848	877	906	934	963	991	1061	1090	1172	1201	1228	1257	1285	1314	1342	1371	1399
	2100	806	834	863	893	921	950	978	1008	1078	1108	1190	1219	1247	1276	1305	1334	1363	1391	1421
	2200	820	850	878	908	937	966	995	1025	1096	1125	1208	1236	1266	1295	1324	1353	1383	1411	1441
	2300	834	864	894	923	952	982	1012	1041	1113	1142	1226	1255	1284	1314	1344	1373	1403	1433	1463
	2400	848	878	908	938	969	998	1028	1058	1131	1160	1244	1273	1303	1333	1363	1393	1423	1453	1483
	2500	863	893	923	953	984	1014	1045	1075	1147	1178	1261	1291	1322	1352	1383	1413	1443	1473	1503
	2600	1106	1136	1167	1197	1228	1259	1290	1321	1393	1424	1508	1539	1570	1599	1630	1661	1692	1722	1753
	2700	1128	1159	1190	1221	1252	1283	1314	1345	1418	1449	1534	1565	1596	1627	1658	1689	1720	1750	1781
	2800	1150	1182	1213	1244	1276	1307	1339	1370	1443	1474	1559	1591	1622	1653	1685	1716	1747	1779	1810
	2900	1172	1203	1235	1267	1299	1330	1363	1395	1468	1499	1585	1617	1648	1680	1712	1743	1775	1808	1839
	3000	1194	1226	1258	1290	1322	1354	1386	1418	1493	1526	1610	1642	1674	1706	1739	1771	1803	1835	1867

Wenn die Höhe der Schiebeanlage größer als 2500 mm ist, werden an den Höhenprofilen der Flügel Griffleisten montiert (Griffmulden entfallen).

# Schiebeanlagen ST3

Bitte klären Sie bei **Größen außerhalb der Preisliste** die technische Machbarkeit mit Ihrem Produzenten ab.

Schiebeanlagen ST3 Preisliste 5		ST3/50.LMM, ST3/51.LMM																		
Breite		1000	1200	1400	1600	1800	2000	2200	2400	2600	2800	3000	3200	3400	3600	3800	4000	4200	4400	4600
Höhe	800	664	685	706	727	747	769	789	809	831	851	925	946	966	988	1008	1029	1050	1070	1091
	900	682	703	724	745	766	788	808	829	851	872	946	967	989	1009	1031	1052	1072	1094	1115
	1000	699	720	743	764	785	807	828	850	871	893	967	989	1010	1032	1053	1075	1096	1117	1139
	1100	716	738	760	782	803	826	847	869	891	913	988	1010	1032	1053	1076	1097	1119	1141	1163
	1200	734	756	778	800	822	845	866	889	912	933	1009	1031	1053	1076	1097	1120	1142	1164	1186
	1300	751	774	796	819	841	864	887	909	932	954	1029	1052	1075	1097	1120	1142	1165	1188	1210
	1400	769	791	814	837	860	883	906	928	952	975	1051	1073	1096	1120	1142	1165	1188	1211	1234
	1500	785	809	832	856	878	902	925	948	972	995	1071	1095	1119	1141	1165	1188	1211	1234	1258
	1600	803	826	850	873	897	921	945	969	992	1015	1092	1116	1140	1164	1188	1210	1234	1258	1282
	1700	820	844	868	893	916	940	964	988	1013	1036	1114	1138	1161	1185	1209	1234	1258	1282	1305
	1800	838	862	887	910	935	959	984	1008	1032	1057	1134	1159	1183	1208	1232	1257	1280	1305	1329
	1900	854	879	904	929	953	978	1003	1028	1052	1077	1155	1180	1204	1229	1254	1279	1304	1328	1353
	2000	872	897	922	947	972	997	1022	1047	1072	1098	1176	1201	1227	1252	1277	1302	1327	1352	1377
	2100	889	915	940	965	991	1016	1042	1067	1092	1119	1197	1222	1248	1273	1299	1324	1349	1376	1401
	2200	907	932	958	984	1010	1035	1061	1088	1113	1139	1219	1244	1270	1296	1321	1347	1373	1398	1424
	2300	923	950	976	1002	1028	1054	1081	1107	1133	1159	1239	1265	1291	1317	1344	1370	1396	1422	1448
	2400	941	967	994	1021	1047	1073	1101	1127	1153	1180	1260	1286	1313	1340	1366	1392	1420	1446	1472
	2500	958	985	1013	1039	1066	1092	1120	1147	1173	1201	1280	1308	1334	1361	1389	1415	1442	1470	1496
	2600	1205	1233	1259	1286	1314	1341	1369	1396	1423	1451	1532	1559	1585	1612	1640	1667	1695	1722	1749
	2700	1230	1258	1285	1313	1341	1369	1396	1423	1452	1479	1560	1587	1615	1642	1671	1698	1726	1753	1781
	2800	1255	1283	1311	1339	1367	1395	1423	1452	1479	1508	1589	1616	1645	1672	1701	1729	1756	1785	1812
	2900	1280	1309	1338	1365	1393	1422	1451	1479	1508	1535	1617	1646	1674	1703	1730	1759	1787	1816	1845
	3000	1305	1334	1363	1391	1421	1449	1478	1507	1535	1564	1646	1674	1703	1733	1761	1790	1818	1847	1875

Wenn die Höhe der Schiebeanlage größer als 2500 mm ist, werden an den Höhenprofilen der Flügel Griffleisten montiert (Griffmulden entfallen).

Schiebeanlagen ST3 Preisliste 6		ST3/80																		
Breite		2000	2200	2400	2600	2800	3000	3200	3400	3600	3800	4000	4200	4400	4600	4800	5000	5200	5400	5600
Höhe	800	1075	1101	1127	1152	1178	1203	1229	1255	1280	1307	1332	1358	1464	1489	1515	1540	1566	1592	1617
	900	1102	1128	1154	1180	1207	1233	1259	1285	1311	1338	1363	1389	1495	1521	1547	1573	1599	1626	1652
	1000	1129	1157	1183	1209	1235	1261	1289	1315	1341	1367	1395	1421	1527	1553	1580	1607	1633	1659	1685
	1100	1157	1184	1211	1238	1265	1291	1319	1345	1372	1398	1426	1452	1559	1585	1612	1639	1666	1692	1720
	1200	1185	1211	1239	1266	1294	1321	1347	1374	1402	1429	1457	1484	1591	1617	1645	1672	1699	1727	1753
	1300	1213	1240	1267	1295	1322	1349	1377	1404	1433	1460	1488	1515	1622	1649	1677	1705	1733	1760	1787
	1400	1240	1267	1295	1323	1351	1379	1407	1435	1463	1490	1518	1546	1654	1681	1710	1737	1766	1793	1822
	1500	1267	1295	1323	1352	1380	1408	1436	1465	1493	1521	1549	1578	1686	1714	1742	1771	1799	1827	1855
	1600	1295	1323	1352	1380	1409	1438	1466	1496	1524	1552	1580	1609	1717	1746	1774	1803	1831	1861	1890
	1700	1322	1351	1379	1409	1438	1466	1496	1524	1554	1583	1611	1641	1749	1778	1808	1836	1865	1894	1923
	1800	1349	1378	1408	1438	1466	1496	1526	1554	1584	1614	1642	1672	1781	1810	1840	1869	1898	1928	1958
	1900	1377	1407	1436	1466	1496	1526	1555	1585	1614	1643	1673	1703	1812	1842	1872	1902	1931	1961	1991
	2000	1404	1434	1464	1495	1524	1554	1584	1615	1645	1674	1705	1735	1845	1874	1905	1935	1965	1994	2025
	2100	1432	1461	1492	1523	1553	1584	1614	1645	1674	1705	1736	1766	1877	1906	1937	1968	1998	2029	2059
	2200	1459	1490	1521	1552	1582	1612	1643	1674	1705	1736	1767	1798	1909	1939	1969	2000	2031	2062	2093
	2300	1486	1517	1548	1580	1611	1642	1673	1704	1735	1767	1798	1829	1940	1971	2003	2034	2065	2096	2127
	2400	1514	1546	1577	1609	1640	1671	1703	1734	1766	1797	1829	1860	1972	2003	2035	2066	2098	2129	2161
	2500	1541	1573	1605	1636	1668	1701	1733	1765	1796	1828	1860	1892	2004	2035	2067	2099	2131	2163	2194
	2600	1923	1955	1987	2019	2052	2084	2116	2148	2180	2212	2246	2278	2390	2422	2454	2486	2518	2550	2582
	2700	1961	1994	2027	2060	2092	2124	2157	2190	2223	2255	2287	2321	2432	2466	2498	2531	2563	2595	2629
	2800	2000	2034	2067	2099	2132	2166	2199	2231	2265	2298	2330	2363	2476	2510	2542	2575	2608	2641	2674
	2900	2040	2073	2106	2140	2173	2206	2240	2273	2306	2340	2373	2406	2519	2553	2586	2619	2653	2687	2720
	3000	2079	2112	2147	2180	2213	2248	2281	2315	2349	2382	2416	2450	2563	2597	2631	2664	2698	2732	2766

Wenn die Höhe der Schiebeanlage größer als 2500 mm ist, werden an den Höhenprofilen der Flügel Griffleisten montiert (Griffmulden entfallen).



# Schiebeanlagen ST3

## Aufpreise (Register Gewebe | Profile und Zusatzausstattungen)

- Sondergewebe	bis 1,5 qm	>1,5 - 2,0 qm	>2,0 - 2,5 qm	>2,5 - 3,0 qm	>3,0 - 3,5 qm	>3,5 - 4,0 qm	>4,0 - 4,5 qm
<b>Transpatec®</b>	<b>+ 34,50 €/St.</b>	<b>+ 46,40 €/St.</b>	<b>+ 57,10 €/St.</b>	<b>+ 69,00 €/St.</b>	<b>+ 79,70 €/St.</b>	<b>+ 90,40 €/St.</b>	<b>+ 102,30 €/St.</b>
Transpatec TFM	+ 60,70 €/St.	+ 80,90 €/St.	+ 100,00 €/St.	+ 119,00 €/St.	+ 139,20 €/St.	+ 158,30 €/St.	+ 178,50 €/St.
Polltec	+ 48,80 €/St.	+ 61,90 €/St.	+ 75,00 €/St.	+ 88,10 €/St.	+ 101,20 €/St.	+ 114,20 €/St.	+ 127,30 €/St.
Polltec TFP	+ 63,10 €/St.	+ 84,50 €/St.	+ 104,70 €/St.	+ 125,00 €/St.	+ 145,20 €/St.	+ 166,60 €/St.	+ 186,80 €/St.
HF-ESmog-Schutzgewebe	+ 98,80 €/St.	+ 127,30 €/St.	+ 155,90 €/St.	+ 185,60 €/St.	+ 214,20 €/St.	+ 244,00 €/St.	+ 272,50 €/St.
Stabilotec	+ 51,20 €/St.	+ 64,30 €/St.	+ 78,50 €/St.	+ 91,60 €/St.	+ 104,70 €/St.	+ 119,00 €/St.	+ 132,10 €/St.
Stabilotec PA	+ 64,30 €/St.	+ 83,30 €/St.	+ 101,20 €/St.	+ 119,00 €/St.	+ 136,90 €/St.	+ 154,70 €/St.	+ 172,60 €/St.
Edelstahl V2A beschichtet	+ 57,10 €/St.	+ 69,00 €/St.	+ 80,90 €/St.	+ 92,80 €/St.	+ 104,70 €/St.	+ 116,60 €/St.	+ 128,50 €/St.
Edelstahl V4A	+ 76,20 €/St.	+ 94,00 €/St.	+ 111,90 €/St.	+ 129,70 €/St.	+ 147,60 €/St.	+ 165,40 €/St.	+ 183,30 €/St.

### - Stabilotec unterhalb der Sprosse

bei Standardfiberglasgewebe oberhalb der Sprosse

+ 64,30 €/Schiebeflügel

bei Transpatec oberhalb der Sprosse

+ 41,70 €/Schiebeflügel

(der Aufpreis für Transpatec wird auf das gesamte Element berechnet)

Achtung: Zusatzsprosse oder Sprossenpaneel separat bestellen

### - Sonderfarben

auf Anfrage

### - Bürstendichtungen (alternative Bürstenlängen)

ohne Aufpreis

### - Laufschielenlänge

ohne Aufpreis

### - geteilte Laufschiene

+ 50,00 €/Schiebeanlage

### - untere Laufschiene in silbergrau eloxiert

ohne Aufpreis

### - flache untere Laufschiene in silbergrau eloxiert

ohne Aufpreis

### - Montagebohrungen inkl. Standardmontagematerial

+ 16,70 €/Schiebeanlage oder Zusatzrahmen

### - Montagebohrungen mit Acrylat-Klebeband inkl. Standardmontagematerial

+ 30,90 €/Schiebeanlage oder Zusatzrahmen

### - Montageklebeband

+ 30,90 €/Schiebeanlage oder Zusatzrahmen

### - Laufschieneentwässerung

(in Schiebeanlagen mit Rahmen im Standard enthalten)

Änderung der Entwässerungsrichtung

ohne Aufpreis

ohne Laufschieneentwässerung

ohne Aufpreis

Laufschieneentwässerung bei seitlich offenen Anlagen

+ 23,80 €/Anlage

(ST3/1, ST3/2, ST3/3, ST3/4, ST3/5, ST3/21, ST3/22, ST3/23, ST3/24, ST3/25)

### - Aufgleitdichtung

+ 7,10 €/Schiebeflügel

### - Katzenklappe inkl. Stabilotec PA und Sprosse

+ 240,40 €/St.

### - Hundeklappe inkl. Stabilotec PA und Sprosse

+ 318,90 €/St.

### - Flügelspaltdichtung

+ 30,90 €/Schiebeflügel

### - Sprosse

Zusatzsprosse 10 35 11

+ 51,20 €/Schiebeflügel

Zusatzgriffsprosse 10 34 13

+ 66,60 €/Schiebeflügel

### - Sprossenhöhe (in der Höhe anpassen)

ohne Aufpreis

### - Griffleiste (Höhe größer 2500 mm im Standard enthalten)

+ 46,40 €/St.

### - Zusatzgriffmulden (innen und außen entgegen der Griffseite)

+ 23,80 €/Schiebeflügel

### - Fußbedienungs mulde inkl. Sockelblech und Sprosse

1-flügelige Anlage

+ 91,60 €/Anlage

2-flügelige Anlage

+ 183,30 €/Anlage

3-flügelige Anlage

+ 274,90 €/Anlage

### - Sockelblech mit Sprossenanschluss ohne Fußbedienungs mulde

+ 75,00 €/Schiebeflügel

### - Zusatzrahmen

ZR5/1 (2 x Breite + 2 x Höhe) x 25,20 €/m + 42,80 €/St.

ZR5/2 (1 x Breite + 2 x Höhe) x 25,20 €/m + 25,00 €/St.

ZR7/1 (2 x Breite + 2 x Höhe) x 34,40 €/m + 42,80 €/St.

ZR7/2 (1 x Breite + 2 x Höhe) x 34,40 €/m + 25,00 €/St.



Wenn die kurze Seite des Elementes größer als 2100 mm ist, kann dieses nicht mehr mit einem Standard-LKW geliefert werden. Es ist dann ein Sondertransport notwendig (Zusatzkosten bitte anfragen).

# Schiebeanlagen ST4

Bitte klären Sie bei **Größen außerhalb der Preisliste** die technische Machbarkeit mit Ihrem Produzenten ab.

Schiebeanlagen ST4 Preisliste 1		ST4/1, ST4/2, ST4/4																		
Breite		800	900	1000	1100	1200	1300	1400	1500	1600	1700	1800	1900	2000	2100	2200	2300	2400	2500	2600
Höhe	1200	426	443	459	475	491	508	524	566	583	600	615	632	647	664	681	696	713	729	788
	1300	437	453	470	487	503	519	536	578	595	612	628	645	662	677	694	710	727	744	802
	1400	447	464	481	497	514	531	547	591	608	625	641	658	675	690	707	724	740	757	816
	1500	458	475	493	509	526	543	559	603	620	637	653	670	688	704	721	738	754	771	831
	1600	469	487	503	520	538	555	571	615	632	650	666	683	701	718	734	752	769	785	845
	1700	480	497	514	532	549	566	583	627	645	662	679	696	714	731	749	765	783	800	859
	1800	490	508	526	543	560	578	595	639	657	675	691	709	727	744	762	779	796	814	873
	1900	501	519	537	555	571	589	607	651	669	687	704	722	740	757	775	793	810	828	888
	2000	512	530	547	565	583	601	619	664	682	700	718	735	753	771	789	807	825	843	902
	2100	522	540	558	577	595	613	631	676	694	712	729	747	766	784	802	820	838	857	916
	2200	533	551	570	588	606	625	643	688	706	725	743	760	779	797	815	834	852	870	931
	2300	544	562	581	600	618	637	655	700	719	737	756	774	793	810	829	847	866	884	945
	2400	555	574	591	610	630	647	666	712	731	750	768	787	806	823	843	862			
	2500	565	584	603	621	640	659	678	724	743	762	781	800	819	838	856	875			
	2600	576	595	614	633	652	671	690	735	756	775	794	813	832	851	870	889			
	2700	587	606	625	644	664	683	702	749	768	787	806	825	845	864	883	902			
	2800	597	616	637	656	675	695	714	760	779	800	819	838	858	877	896	916			
	2900	608	627	647	666	687	706	726	772	793	812	832	851	871	890	910	929			
	3000	619	638	658	678	699	718	738	784	804	825	844	864	884	903	923	944			
	3100	630	650	669	689	709	729	750	796	816	837	857	877	897	917	938	957			
	3200	640	660	681	701	721	741	762	808	828	850	870	890	910	931	951	971			
	3300	651	671	691	712	732	753	774	821	841	862	882	903	923	944	964	984			
	3400	660	682	702	724	744	765	785	833	853	875	895	915	937	957	978	998			
	3500	671	693	714	734	756	776	797	845	865	887	908	928	950	970	991	1013			

Schiebeanlagen ST4 Preisliste 2		ST4/11 Breite 2, ST4/12 Breite 2, ST4/14 Breite 2																		
Breite		800	900	1000	1100	1200	1300	1400	1500	1600	1700	1800	1900	2000	2100	2200	2300	2400	2500	2600
Höhe	1200	507	524	539	556	571	588	605	647	663	679	696	712	728	745	760	777	794	809	868
	1300	520	537	553	569	585	602	619	662	678	695	710	727	744	760	777	793	809	826	884
	1400	533	550	566	583	600	616	633	676	693	709	726	743	759	776	793	809	826	843	901
	1500	546	563	580	596	614	631	647	690	708	725	741	758	775	791	808	826	843	859	919
	1600	559	576	594	610	627	645	662	706	722	739	757	774	790	808	825	841	859	876	935
	1700	572	589	607	624	641	658	676	720	737	754	771	789	806	823	840	858	875	893	952
	1800	585	603	620	638	656	672	690	734	752	769	787	804	821	839	857	873	891	909	969
	1900	599	616	634	651	669	687	704	749	766	784	802	820	837	854	872	890	908	926	985
	2000	612	630	647	665	683	701	719	763	781	798	816	834	852	870	888	906	923	941	1002
	2100	625	643	660	678	697	715	733	778	796	814	832	850	868	887	904	922	940	958	1019
	2200	638	656	675	693	710	729	747	793	810	828	847	865	884	902	920	939	957	975	1035
	2300	651	669	688	706	725	744	762	807	825	844	863	881	900	917	937	954	973	991	1052
	2400	664	683	701	720	739	757	776	821	840	859	877	896	915	933	952	971			
	2500	677	696	715	734	752	771	790	835	854	873	893	912	931	950	967	987			
	2600	690	709	728	747	766	785	804	851	870	889	908	927	946	965	984	1003			
	2700	703	722	741	762	781	800	819	865	884	903	922	942	962	981	1000	1019			
	2800	716	735	756	775	794	814	833	879	898	919	938	957	977	996	1016	1035			
	2900	729	749	769	789	808	828	847	894	914	933	953	972	992	1012	1032	1052			
	3000	743	763	782	802	822	843	862	908	928	948	969	988	1008	1028	1047	1067			
	3100	756	776	796	816	837	856	876	923	942	963	983	1003	1023	1044	1064	1084			
	3200	769	789	809	829	850	870	890	938	958	978	998	1019	1039	1059	1079	1100			
	3300	782	802	822	844	864	884	904	952	972	992	1014	1034	1054	1075	1096	1116			
	3400	795	815	837	857	878	898	919	966	988	1008	1028	1050	1070	1091	1111	1132			
	3500	808	829	850	871	891	913	933	981	1002	1023	1044	1065	1085	1107	1127	1148			

# Schiebeanlagen ST4

Bitte klären Sie bei **Größen außerhalb der Preisliste** die technische Machbarkeit mit Ihrem Produzenten ab.

Schiebeanlagen ST4 Preisliste 3		ST4/18 Breite 2, ST4/19 Breite 2																		
Breite		800	900	1000	1100	1200	1300	1400	1500	1600	1700	1800	1900	2000	2100	2200	2300	2400	2500	2600
Höhe 1200		575	594	612	630	649	666	685	729	749	766	785	803	821	840	858	877	895	914	983
1300		591	609	628	647	665	684	702	747	766	784	803	822	840	859	877	896	915	933	1003
1400		607	626	645	664	682	701	720	765	784	803	821	840	859	878	896	915	934	953	1023
1500		624	643	662	681	700	719	738	783	802	821	840	859	878	897	915	934	953	972	1044
1600		640	659	678	697	716	735	754	801	820	839	858	877	896	915	934	954	973	992	1063
1700		656	676	695	714	733	753	772	819	838	857	876	896	915	934	954	973	992	1012	1083
1800		672	691	712	731	751	770	790	835	856	875	895	914	934	953	973	992	1012	1032	1103
1900		689	708	728	747	768	788	807	853	873	894	913	933	952	972	992	1012	1032	1051	1122
2000		704	725	745	765	784	804	825	871	891	912	932	951	971	991	1012	1031	1051	1071	1142
2100		721	741	762	782	802	822	843	889	909	929	950	970	990	1010	1031	1051	1071	1091	1163
2200		738	758	778	798	819	839	859	907	927	947	967	988	1009	1029	1050	1070	1090	1110	1183
2300		753	775	795	815	835	857	877	925	945	965	987	1007	1027	1048	1069	1089	1109	1131	1202
2400		770	790	812	832	853	873	895	942	963	983	1004	1025	1046	1066	1088	1108			
2500		787	807	828	848	870	891	912	959	981	1002	1022	1044	1065	1085	1107	1128			
2600		802	823	845	866	887	908	929	977	998	1020	1041	1063	1083	1104	1126	1147			
2700		819	840	862	883	904	926	947	995	1016	1038	1059	1081	1102	1123	1145	1166			
2800		834	857	878	900	921	942	964	1013	1034	1056	1077	1100	1121	1142	1164	1185			
2900		851	872	895	916	938	960	982	1031	1052	1073	1096	1117	1139	1161	1183	1204			
3000		868	889	912	933	956	977	1000	1048	1070	1092	1114	1136	1158	1180	1202	1225			
3100		883	906	928	950	972	995	1016	1065	1088	1110	1132	1154	1177	1198	1221	12441			
3200		900	922	945	967	989	1012	1034	1083	1106	1128	1151	1173	1196	1217	1240	1263			
3300		916	939	962	984	1007	1029	1052	1101	1123	1146	1169	1191	1214	1236	1259	1282			
3400		932	956	978	1001	1023	1046	1069	1119	1141	1164	1188	1210	1233	1255	1278	1301			
3500		948	971	995	1017	1040	1064	1086	1136	1159	1183	1205	1228	1252	1274	1297	1321			

Schiebeanlagen ST4 Preisliste 4		ST4/21, ST4/22, ST4/24																			
Breite		1600	1800	2000	2200	2400	2600	2800	3000	3200	3400	3600	3800	4000	4200	4400	4600	4800	5000	5200	5400
Höhe 1200		860	893	925	957	990	1073	1107	1192	1225	1257	1289	1322	1354	1386	1420	1452	1484	1516	1549	1582
1300		882	915	947	981	1014	1098	1131	1217	1250	1283	1315	1348	1382	1414	1447	1480	1512	1546	1578	1611
1400		904	938	971	1004	1038	1122	1155	1242	1276	1308	1341	1374	1408	1441	1474	1508	1541	1574	1608	1641
1500		926	960	994	1027	1060	1146	1179	1266	1301	1334	1367	1402	1435	1468	1503	1536	1570	1604	1637	1671
1600		948	982	1016	1051	1084	1170	1204	1291	1326	1360	1393	1428	1463	1496	1530	1565	1598	1633	1667	1701
1700		970	1004	1039	1073	1108	1195	1229	1316	1351	1385	1420	1454	1489	1523	1558	1592	1627	1661	1696	1730
1800		992	1027	1061	1097	1132	1219	1253	1341	1377	1411	1446	1482	1516	1551	1586	1621	1655	1691	1726	1760
1900		1014	1050	1085	1120	1155	1242	1278	1366	1402	1438	1472	1508	1543	1578	1614	1649	1684	1720	1755	1790
2000		1036	1072	1108	1144	1179	1266	1302	1391	1427	1463	1498	1534	1570	1605	1641	1677	1712	1748	1784	1820
2100		1058	1095	1131	1167	1203	1291	1327	1416	1452	1489	1524	1561	1597	1633	1670	1705	1741	1778	1814	1849
2200		1081	1117	1153	1190	1227	1315	1352	1441	1478	1514	1551	1587	1624	1660	1697	1734	1770	1806	1843	1880
2300		1103	1140	1177	1214	1251	1339	1376	1466	1503	1540	1577	1614	1651	1687	1724	1761	1798	1835	1873	1910
2400		1125	1161	1200	1236	1274	1363	1401	1491	1528	1566	1603	1641	1678	1715	1753	1790				
2500		1147	1184	1222	1260	1298	1388	1424	1516	1554	1591	1629	1667	1705	1742	1780	1818				
2600		1169	1207	1245	1283	1321	1411	1449	1541	1579	1617	1655	1693	1731	1770	1808	1846				
2700		1191	1229	1269	1307	1345	1435	1474	1566	1604	1643	1681	1720	1759	1797	1836	1874				
2800		1213	1252	1291	1330	1369	1459	1498	1591	1629	1668	1708	1747	1786	1824	1864	1903				
2900		1235	1274	1314	1353	1392	1484	1523	1616	1655	1695	1734	1773	1812	1852	1891	1930				
3000		1257	1297	1336	1377	1416	1508	1547	1641	1680	1720	1760	1799	1840	1879	1919	1959				
3100		1279	1320	1359	1399	1440	1532	1572	1666	1705	1746	1786	1827	1866	1906	1947	1987				
3200		1301	1342	1383	1423	1464	1555	1597	1690	1731	1772	1812	1853	1893	1934	1974	2016				
3300		1323	1364	1405	1446	1488	1580	1621	1715	1756	1797	1839	1879	1921	1961	2003	2043				
3400		1346	1386	1428	1470	1511	1604	1646	1740	1781	1823	1865	1906	1947	1988	2030	2072				
3500		1367	1409	1451	1493	1535	1628	1670	1765	1806	1849	1891	1933	1974	2016	2058	2100				

# Schiebeanlagen ST4

Bitte klären Sie bei **Größen außerhalb der Preisliste** die technische Machbarkeit mit Ihrem Produzenten ab.

Schiebeanlagen ST4 Preisliste 5		ST4/50.LMM, ST4/51.LMM																			
Breite		1600	1800	2000	2200	2400	2600	2800	3000	3200	3400	3600	3800	4000	4200	4400	4600	4800	5000	5200	5400
Höhe	1200	919	948	978	1008	1038	1067	1097	1180	1210	1240	1270	1299	1329	1359	1389	1418	1448	1478	1559	1589
	1300	945	975	1004	1035	1065	1095	1126	1209	1239	1270	1299	1329	1360	1390	1420	1451	1480	1510	1592	1622
	1400	970	1001	1031	1061	1092	1123	1153	1238	1267	1298	1329	1359	1390	1421	1452	1482	1512	1543	1626	1655
	1500	996	1027	1058	1089	1120	1151	1182	1266	1297	1328	1359	1390	1421	1452	1483	1514	1545	1576	1658	1689
	1600	1021	1052	1084	1115	1146	1178	1209	1294	1326	1357	1389	1420	1451	1483	1514	1545	1577	1608	1691	1722
	1700	1046	1078	1110	1142	1173	1205	1238	1322	1354	1386	1417	1449	1482	1514	1545	1577	1609	1641	1724	1755
	1800	1072	1104	1136	1169	1201	1233	1265	1351	1383	1415	1447	1479	1511	1545	1577	1609	1641	1673	1756	1789
	1900	1097	1131	1163	1196	1228	1260	1294	1379	1411	1445	1477	1510	1542	1574	1608	1640	1673	1705	1790	1822
	2000	1123	1157	1189	1222	1255	1289	1321	1408	1441	1473	1507	1540	1573	1605	1639	1672	1705	1737	1823	1855
	2100	1148	1182	1215	1250	1283	1316	1349	1436	1470	1503	1536	1570	1603	1636	1670	1703	1737	1771	1855	1889
	2200	1175	1208	1242	1276	1309	1344	1377	1465	1498	1532	1566	1599	1634	1667	1702	1735	1770	1803	1889	1922
	2300	1200	1234	1269	1303	1336	1371	1405	1492	1527	1561	1596	1630	1664	1698	1733	1767	1800	1835	1921	1955
	2400	1226	1260	1295	1329	1364	1398	1433	1521	1555	1591	1626	1660	1695	1729	1764	1798				
	2500	1251	1286	1321	1357	1391	1426	1461	1549	1585	1620	1655	1690	1724	1760	1795	1830				
	2600	1277	1311	1347	1383	1418	1454	1489	1578	1614	1649	1684	1720	1755	1791	1827	1861				
	2700	1302	1338	1373	1410	1446	1482	1517	1607	1642	1678	1714	1749	1786	1822	1858	1893				
	2800	1328	1364	1401	1436	1472	1509	1545	1635	1671	1708	1743	1780	1816	1853	1889	1925				
	2900	1353	1390	1427	1463	1499	1536	1573	1664	1699	1736	1773	1810	1847	1884	1919	1956				
	3000	1378	1416	1453	1490	1527	1564	1602	1691	1729	1766	1803	1840	1877	1915	1952	1988				
	3100	1404	1441	1479	1516	1554	1592	1629	1720	1758	1795	1833	1869	1908	1944	1983	2019				
	3200	1429	1467	1505	1543	1582	1620	1658	1748	1786	1824	1862	1900	1937	1975	2013	2052				
	3300	1455	1493	1532	1570	1609	1647	1685	1777	1815	1853	1892	1930	1968	2006	2044	2084				
	3400	1480	1520	1558	1597	1635	1674	1714	1805	1843	1883	1922	1960	1999	2037	2077	2115				
	3500	1507	1546	1585	1623	1662	1702	1741	1834	1873	1912	1950	1990	2029	2068	2107	2147				

Schiebeanlagen ST4 Preisliste 6		ST4/80																			
Breite		2600	2800	3000	3200	3400	3600	3800	4000	4200	4400	4600	4800	5000	5200	5400	5600	5800	6000	6200	6400
Höhe	1200	1499	1536	1573	1610	1647	1683	1720	1756	1793	1910	1947	1984	2021	2058	2094	2131	2168	2204	2293	2330
	1300	1540	1577	1614	1651	1689	1726	1762	1799	1837	1954	1991	2028	2066	2103	2140	2177	2215	2251	2341	2378
	1400	1579	1617	1654	1692	1730	1767	1805	1842	1880	1998	2035	2073	2110	2148	2186	2223	2261	2298	2387	2425
	1500	1620	1658	1696	1734	1771	1809	1847	1885	1923	2041	2079	2117	2155	2193	2231	2269	2307	2345	2435	2473
	1600	1659	1698	1736	1774	1812	1852	1890	1928	1967	2085	2123	2162	2200	2238	2276	2316	2354	2392	2482	2520
	1700	1699	1739	1777	1816	1854	1893	1933	1971	2010	2129	2167	2206	2246	2284	2323	2361	2400	2440	2530	2568
	1800	1740	1779	1817	1856	1896	1935	1974	2013	2053	2172	2211	2250	2290	2329	2368	2407	2447	2486	2576	2616
	1900	1779	1818	1859	1898	1937	1978	2017	2056	2097	2216	2255	2296	2335	2374	2415	2454	2493	2532	2624	2663
	2000	1820	1859	1899	1940	1979	2019	2060	2099	2140	2260	2299	2340	2380	2419	2460	2500	2539	2580	2672	2712
	2100	1859	1899	1940	1980	2021	2061	2102	2142	2182	2303	2343	2384	2424	2464	2505	2545	2586	2626	2719	2760
	2200	1899	1940	1981	2022	2062	2104	2144	2185	2226	2347	2387	2429	2469	2510	2551	2592	2632	2674	2766	2807
	2300	1940	1980	2022	2063	2104	2146	2187	2228	2269	2391	2431	2473	2514	2555	2597	2638	2679	2720	2813	2855
	2400	1979	2021	2062	2104	2146	2187	2229	2271	2312	2434	2475	2517	2560	2601	2643	2685	2726	2768	2861	2902
	2500	2019	2061	2104	2146	2187	2230	2272	2313	2356	2478	2520	2562	2604	2647	2688	2730	2773	2814	2908	2950
	2600	2059	2102	2144	2187	2229	2272	2315	2356	2399	2522	2564	2606	2649	2692	2733	2776	2819	2861	2956	2998
	2700	2099	2142	2185	2228	2271	2313	2356	2399	2442	2566	2608	2651	2694	2737	2780	2823	2866	2908	3002	3045
	2800	2140	2182	2225	2269	2312	2356	2399	2442	2486	2608	2653	2695	2738	2782	2825	2869	2912	2955	3050	3093
	2900	2179	2223	2267	2310	2354	2398	2442	2485	2529	2653	2697	2739	2783	2827	2871	2914	2958	3002	3098	3142
	3000	2219	2263	2307	2351	2395	2440	2484	2528	2572	2697	2741	2785	2829	2873	2917	2961	3005	3049	3145	3189
	3100	2259	2304	2348	2393	2437	2481	2526	2570	2616	2739	2785	2829	2874	2918	2962	3007	3051	3096	3192	3237
	3200	2299	2344	2390	2434	2479	2524	2569	2613	2658	2783	2829	2873	2918	2963	3008	3052	3098	3143	3239	3284
	3300	2340	2385	2430	2475	2520	2566	2611	2656	2701	2827	2873	2918	2963	3008	3054	3099	3144	3189	3287	3332
	3400	2379	2425	2470	2517	2562	2607	2654	2699	2745	2870	2917	2962	3008	3054	3100	3145	3190	3237	3334	3380
	3500	2419	2466	2511	2557	2604	2650	2697	2742	2788	2914	2961	3007	3052	3099	3145	3192	3238	3283	3381	3427

# Schiebeanlagen ST4

**Aufpreise** (Register Gewebe | Profile und Zusatzausstattungen)

weitere Größen siehe Seite 47

- Sondergewebe	bis 1,5 qm	>1,5 - 2,0 qm	>2,0 - 2,5 qm	>2,5 - 3,0 qm	>3,0 - 3,5 qm	>3,5 - 4,0 qm	>4,0 - 4,5 qm
<b>Transpatec®</b>	<b>+ 34,50 €/St.</b>	<b>+ 46,40 €/St.</b>	<b>+ 57,10 €/St.</b>	<b>+ 69,00 €/St.</b>	<b>+ 79,70 €/St.</b>	<b>+ 90,40 €/St.</b>	<b>+ 102,30 €/St.</b>
Transpatec TFM	+ 60,70 €/St.	+ 80,90 €/St.	+ 100,00 €/St.	+ 119,00 €/St.	+ 139,20 €/St.	+ 158,30 €/St.	+ 178,50 €/St.
Polltec	+ 48,80 €/St.	+ 61,90 €/St.	+ 75,00 €/St.	+ 88,10 €/St.	+ 101,20 €/St.	+ 114,20 €/St.	+ 127,30 €/St.
Polltec TFP	+ 63,10 €/St.	+ 84,50 €/St.	+ 104,70 €/St.	+ 125,00 €/St.	+ 145,20 €/St.	+ 166,60 €/St.	+ 186,80 €/St.
HF-ESmog-Schutzgewebe	+ 98,80 €/St.	+ 127,30 €/St.	+ 155,90 €/St.	+ 185,60 €/St.	+ 214,20 €/St.	+ 244,00 €/St.	+ 272,50 €/St.
Stabilotec	+ 51,20 €/St.	+ 64,30 €/St.	+ 78,50 €/St.	+ 91,60 €/St.	+ 104,70 €/St.	+ 119,00 €/St.	+ 132,10 €/St.
Stabilotec PA	+ 64,30 €/St.	+ 83,30 €/St.	+ 101,20 €/St.	+ 119,00 €/St.	+ 136,90 €/St.	+ 154,70 €/St.	+ 172,60 €/St.
Edelstahl V2A beschichtet	+ 57,10 €/St.	+ 69,00 €/St.	+ 80,90 €/St.	+ 92,80 €/St.	+ 104,70 €/St.	+ 116,60 €/St.	+ 128,50 €/St.
Edelstahl V4A	+ 76,20 €/St.	+ 94,00 €/St.	+ 111,90 €/St.	+ 129,70 €/St.	+ 147,60 €/St.	+ 165,40 €/St.	+ 183,30 €/St.

## - Stabilotec unterhalb der Sprosse

bei Standardfiberglasgewebe oberhalb der Sprosse

+ 64,30 €/Schiebeflügel

bei Transpatec oberhalb der Sprosse

+ 41,70 €/Schiebeflügel

(der Aufpreis für Transpatec wird auf das gesamte Element berechnet)

Achtung: Zusatzsprosse oder Sprossenpaneel separat bestellen

## - Sonderfarben

auf Anfrage

## - Bürstendichtungen (alternative Bürstenlängen)

ohne Aufpreis

## - Laufschielenlänge

ohne Aufpreis

## - geteilte Laufschiene

+ 50,00 €/Schiebeanlage

## - untere Laufschiene in silbergrau eloxiert

ohne Aufpreis

## - flache untere Laufschiene in silbergrau eloxiert

ohne Aufpreis

## - Montagebohrungen inkl. Standardmontagematerial

+ 16,70 €/Schiebeanlage oder Zusatzrahmen

## - Montagebohrungen mit Acrylat-Klebeband inkl. Standardmontagematerial

+ 30,90 €/Schiebeanlage oder Zusatzrahmen

## - Montageklebeband

+ 30,90 €/Schiebeanlage oder Zusatzrahmen

## - Laufschieneentwässerung

(in Schiebeanlagen mit Rahmen im Standard enthalten)

Änderung der Entwässerungsrichtung

ohne Aufpreis

ohne Laufschieneentwässerung

ohne Aufpreis

Laufschieneentwässerung bei seitlich offenen Anlagen

+ 23,80 €/Anlage

(ST4/1, ST4/2, ST4/4, ST4/21, ST4/22, ST4/24)

## - Katzenklappe inkl. Stabilotec PA und Sprosse

+ 240,40 €/St.

## - Hundeklappe inkl. Stabilotec PA und Sprosse

+ 318,90 €/St.

## - Sprosse

Zusatzsprosse 10 35 11

+ 51,20 €/Schiebeflügel

Zusatzgriffsprosse 10 34 13

+ 66,60 €/Schiebeflügel

## - Sprossenhöhe (in der Höhe anpassen)

ohne Aufpreis

## - Flügelspaltdichtung

+ 30,90 €/Schiebeflügel

## - Fußbedienungsmulde inkl. Sockelblech und Sprosse

1-flügelige Anlage:

+ 91,60 €/Anlage

2-flügelige Anlage:

+ 183,30 €/Anlage

3-flügelige Anlage:

+ 274,90 €/Anlage

## - Sockelblech mit Sprossenanschluss ohne Fußbedienungs mulde

+ 75,00 €/Schiebeflügel

## - Zusatzrahmen

ZR5/1 (2 x Breite + 2 x Höhe) x 25,20 €/m + 42,80 €/St.

ZR5/2 (1 x Breite + 2 x Höhe) x 25,20 €/m + 25,00 €/St.

ZR7/1 (2 x Breite + 2 x Höhe) x 34,40 €/m + 42,80 €/St.

ZR7/2 (1 x Breite + 2 x Höhe) x 34,40 €/m + 25,00 €/St.



Wenn die kurze Seite des Elementes größer als 2100 mm ist, kann dieses nicht mehr mit einem Standard-LKW geliefert werden. Es ist dann ein Sondertransport notwendig (Zusatzkosten bitte anfragen).

# Lichtschachtabdeckungen LiSA

Bitte klären Sie bei **Größen außerhalb der Preisliste** die technische Machbarkeit mit Ihrem Produzenten ab.

Lichtschachtabdeckungen LiSA Preisliste 1		LI1/1															
Breite		500	600	700	800	900	1000	1100	1200	1300	1400	1500	1600	1700	1800	1900	2000
<b>Tiefe 300</b>		112	119	125	132	139	145	152	159	165	173	179	186	193	199	206	213
<b>400</b>		121	130	137	145	154	161	169	177	184	193	201	208	217	225	232	240
<b>500</b>		131	139	149	158	167	176	186	195	203	213	223	231	240	250	258	268
<b>600</b>		139	150	161	171	181	192	202	212	223	233	244	253	264	275	286	295
<b>700</b>		149	161	173	183	195	207	219	230	242	253	265	277	288	300	312	324
<b>800</b>		158	171	183	196	209	223	236	248	261	274	287	300	313	325	338	351
<b>900</b>		167	181	195	209	224	238	252	265	280	294	308	322	337	351	364	378
<b>1000</b>		176	192	207	223	238	253	268	283	299	314	330	345	361	376	392	407
<b>1100</b>		186	202	219	236	252	268	284	301	318	334	351	368	384	401	418	434
<b>1200</b>		195	212	230	248	265	283	301	319	337	355	372	390	408	426	444	462
<b>1300</b>		203	223	242	261	280	299	318	337	356	375	394	413	432	451	470	489

Lichtschachtabdeckungen LiSA Preisliste 2		LI1/2, LI1/3 x1,3, LI1/4 x1,8, LI1/7 x1,8															
Breite		500	600	700	800	900	1000	1100	1200	1300	1400	1500	1600	1700	1800	1900	2000
<b>Tiefe 300</b>		121	127	134	142	148	155	162	168	175	182	188	195	202	208	215	223
<b>400</b>		130	138	146	154	162	170	179	186	194	202	209	218	226	234	242	250
<b>500</b>		139	149	157	167	176	186	195	203	213	223	232	240	250	259	269	277
<b>600</b>		149	158	169	180	190	201	211	221	232	243	253	263	274	284	295	306
<b>700</b>		157	169	181	193	205	217	227	239	251	263	275	287	298	309	321	333
<b>800</b>		167	180	193	206	219	231	244	257	270	283	296	309	322	334	347	361
<b>900</b>		176	190	205	218	232	246	261	275	289	303	318	332	346	361	375	388
<b>1000</b>		184	200	215	231	246	262	277	293	308	324	339	355	370	386	401	417
<b>1100</b>		194	211	227	244	261	277	294	311	327	344	361	377	394	411	427	444
<b>1200</b>		203	221	239	257	275	293	311	328	346	364	382	400	418	436	453	471
<b>1300</b>		213	232	251	270	289	308	327	346	365	384	403	422	441	461	481	500

## Aufpreise (Register Gewebe | Profile und Zusatzausstattungen)

- Sondergewebe	bis 0,5 qm	> 0,5 -0,75 qm	> 0,75 -1,0 qm	> 1,0 - 1,5 qm	> 1,5 - 2,0 qm	> 2,0 - 2,5 qm
Streckmetall (Aluminium)	+ 47,60 €/St.	+ 66,60 €/St.	+ 84,50 €/St.	+ 122,60 €/St.	+ 159,50 €/St.	+ 196,40 €/St.
unbeschichtetes Edelstahlgewebe			ohne Aufpreis			
- Sonderfarben	auf Anfrage					
- Sonderformen	siehe Seite 34 und 35					
- Bürstendichtungen (alternative Bürstenlängen)	ohne Aufpreis					
- Sprosse (gewebeteilend)	+ 33,30 €/St.					
- Sprossenlage (in der Breite oder Tiefe anpassen)	ohne Aufpreis					
- Butyl-Dichtband (Befestigung durch Verkleben)	ohne Aufpreis					
- Verschraubung von unten (über Befestigungshalter)	ohne Aufpreis					
- Lichtschachtsicherung mit Schnellentriegelung	+ 103,50 €/Satz (2 Stück)					
- Lichtschachtsicherung mit Schnellentriegelung und Kettenverlängerung	+ 133,30 €/Satz (2 Stück)					

# Lichtschachtabdeckungen RESi



Bitte klären Sie bei **Größen außerhalb der Preisliste** die technische Machbarkeit mit Ihrem Produzenten ab.

Lichtschachtabdeckungen RESi Preisliste 1		LI2/4 x 1,8, LI4/1 x 1,1															
Breite		500	600	700	800	900	1000	1100	1200	1300	1400	1500	1600	1700	1800	1900	2000
<b>Tiefe 300</b>		140	148	155	162	169	176	183	190	198	206	213	231	238	245	252	259
<b>400</b>		150	158	167	175	183	192	200	208	217	225	233	252	261	268	276	284
<b>500</b>		159	169	179	188	198	207	215	225	234	244	253	274	283	292	301	311
<b>600</b>		169	180	190	200	211	221	232	243	252	263	274	295	306	315	326	337
<b>700</b>		179	190	201	213	225	237	248	259	271	282	294	317	328	339	351	363
<b>800</b>		188	200	213	226	238	251	264	276	289	302	314	338	351	363	376	389
<b>900</b>		198	211	225	238	252	267	280	294	307	321	334	359	374	387	401	414
<b>1000</b>		207	221	237	251	267	281	296	311	326	340	356	381	396	411	426	440
<b>1100</b>		215	232	248	264	280	296	312	327	344	359	376	402	419	434	451	466
<b>1200</b>		225	243	259	276	294	311	327	345	362	380	396	424	441	458	475	493
<b>1300</b>		234	252	271	289	307	326	344	362	381	399	417	445	464	482	500	519

Lichtschachtabdeckungen RESi Preisliste 2		LI2/2															
Breite		500	600	700	800	900	1000	1100	1200	1300	1400	1500	1600	1700	1800	1900	2000
<b>Tiefe 300</b>		202	217	230	243	257	270	284	298	311	325	338	352	365	378	393	406
<b>400</b>		212	226	242	256	270	286	300	314	330	344	358	374	388	402	418	432
<b>500</b>		221	237	252	268	284	300	315	331	347	363	378	394	411	426	441	458
<b>600</b>		230	246	264	281	298	314	331	349	365	382	399	415	433	450	466	483
<b>700</b>		239	257	275	293	311	330	347	365	383	401	419	437	455	474	491	509
<b>800</b>		249	268	287	306	325	344	363	382	401	420	439	458	477	496	515	534
<b>900</b>		257	277	298	318	338	358	378	399	419	439	459	480	500	520	540	560
<b>1000</b>		267	288	309	331	352	374	394	415	437	458	480	501	522	544	565	587
<b>1100</b>		276	299	320	343	365	388	411	433	455	477	500	522	545	568	589	612
<b>1200</b>		284	308	332	356	378	402	426	450	474	496	520	544	568	590	614	638
<b>1300</b>		294	319	343	368	393	418	441	466	491	515	540	565	589	614	639	664

## Aufpreise (Zusatzausstattungen)

- **Sonderfarben** auf Anfrage
- **Bürstendichtungen** (alternative Bürstlängen) ohne Aufpreis
- **Montagebohrungen** (bei LI4/1) inkl. Standardmontagematerial + 16,70 €/Lichtschachtabdeckung
- **Sprosse** (plattenteilend) + 33,30 €/St.
- **Sprossenlage** (in der Breite oder Tiefe anpassen) ohne Aufpreis
- **V2A-Gewebe** 10 x 10 mm (im Kasten) + 6,00 €/Lichtschachtabdeckung
- **Trittschutzdistanzstück** bei Breite größer 1500 mm im Standard enthalten + 14,30 €/St.
- **Lippendichtung** (Abdichtung) + 14,30 €/Lichtschachtabdeckung
- **Butyl-Dichtband** (Befestigung und Abdichtung) ohne Aufpreis
- **Verschraubung von unten** (über Befestigungshalter) ohne Aufpreis
- **Lichtschachtsicherung** mit Schnellentriegelung + 103,50 €/Satz (2 Stück)
- **Lichtschachtsicherung** mit Schnellentriegelung und Kettenverlängerung + 133,30 €/Satz (2 Stück)
- **Polycarbonatplatte** (genarbte Platte bei LI4/1) ohne Aufpreis

# Lichtschachtabdeckungen ELSA

Bitte klären Sie bei **Größen außerhalb der Preisliste** die technische Machbarkeit mit Ihrem Produzenten ab.

Lichtschachtabdeckungen ELSA Preisliste 1								LI3/1, LI3/3 x 1,2, LI3/4 x 1,6, LI3/6 x 1,4								
Breite	500	600	700	800	900	1000	1100	1200	1300	1400	1500	1600	1700	1800	1900	2000
Tiefe 300	176	190	203	217	230	244	257	270	283	298	311	324	337	350	364	377
400	195	212	227	244	261	276	293	308	325	342	357	374	389	406	421	438
500	214	233	252	271	290	309	328	347	367	386	405	422	441	461	480	499
600	233	255	277	299	320	343	364	386	407	430	451	472	494	516	538	559
700	252	277	301	326	351	375	400	424	449	474	497	522	547	571	596	620
800	271	299	326	353	381	408	436	463	490	518	545	572	600	627	655	681
900	290	320	351	381	411	440	471	501	531	562	591	621	652	682	712	743

Bei sämtlichen Elementgrößen rechts der Tabellenmarkierung  kann die Lichtschachtabdeckung nur bei 4-seitiger Auflage eingesetzt werden.

Lichtschachtabdeckungen ELSA Preisliste 2								LI3/11, LI3/12								
Breite	500	600	700	800	900	1000	1100	1200	1300	1400	1500	1600	1700	1800	1900	2000
Tiefe 300	192	206	219	233	246	261	275	288	302	317	330	344	357	371	386	399
400	212	228	245	262	278	294	311	327	344	361	377	394	411	427	444	461
500	231	251	270	289	309	328	347	368	387	406	426	445	464	484	503	522
600	251	274	295	318	340	362	384	407	428	451	474	495	518	540	562	584
700	271	296	321	346	371	396	421	446	471	496	521	546	571	596	621	646
800	290	319	346	375	402	430	458	486	513	541	569	596	625	652	679	708
900	311	342	372	402	433	464	494	525	556	587	616	647	678	708	739	770

Bei sämtlichen Elementgrößen rechts der Tabellenmarkierung  kann die Lichtschachtabdeckung nur bei 4-seitiger Auflage eingesetzt werden.

Lichtschachtabdeckungen ELSA Preisliste 3								LI3/51, LI3/53 x 1,2, LI3/54 x 1,6, LI3/56 x 1,4								
Breite	500	600	700	800	900	1000	1100	1200	1300	1400	1500	1600	1700	1800	1900	2000
Tiefe 300	199	215	231	248	263	280	295	311	327	343	359	375	392	407	422	439
400	218	237	256	275	293	312	331	350	369	387	406	425	444	462	481	500
500	237	258	281	302	324	345	367	388	409	431	452	475	496	518	539	560
600	256	281	305	330	353	378	402	426	451	475	500	524	549	572	597	621
700	275	302	330	357	383	411	438	465	493	519	546	574	601	628	655	682
800	294	324	353	384	414	444	474	503	533	563	594	624	653	683	713	743
900	313	346	378	412	444	477	509	543	575	607	640	672	706	738	771	803

Lichtschachtabdeckungen ELSA Preisliste 4								LI3/62								
Breite	500	600	700	800	900	1000	1100	1200	1300	1400	1500	1600	1700	1800	1900	2000
Tiefe 300	214	231	248	263	280	296	313	330	346	362	378	395	412	428	444	461
400	234	253	273	292	311	331	350	369	388	407	426	445	465	484	503	522
500	253	276	298	320	342	364	386	408	430	452	475	496	519	540	563	584
600	274	299	324	349	374	397	422	447	472	497	522	547	571	596	621	646
700	294	321	349	376	405	432	459	487	514	543	570	597	625	652	681	708
800	314	344	375	405	436	465	496	526	557	587	618	649	678	709	739	770
900	333	367	400	433	466	500	533	566	599	632	665	699	732	765	798	832

## Aufpreise (Register Gewebe | Profile und Zusatzausstattungen)

- Sondergewebe/-rost	bis 0,5 qm	> 0,5 - 0,75 qm	> 0,75 - 1,0 qm	> 1,0 - 1,5 qm	> 1,5 - 2,0 qm	> 2,0 - 2,5 qm
Streckmetall (Aluminium)	+ 47,60 €/St.	+ 66,60 €/St.	+ 84,50 €/St.	+ 122,60 €/St.	+ 159,50 €/St.	+ 196,40 €/St.
GFK-Rost 20 x 20 mm	+ 36,90 €/St.	+ 54,70 €/St.	+ 73,80 €/St.	+ 110,70 €/St.	+ 147,60 €/St.	+ 184,50 €/St.

unbeschichtetes Edelstahlgewebe

ohne Aufpreis

### - Sonderfarben

auf Anfrage

### - Sonderformen

siehe Seite 34

### - Bürstendichtungen (alternative Bürstenlängen)

ohne Aufpreis

### - symmetrischer GFK-Gitterrost

+ 15,50 €/Lichtschachtabdeckung

### - Lichtschachtsicherung mit Schnellentriegelung

+ 103,50 €/Satz (2 Stück)

### - Lichtschachtsicherung

+ 133,30 €/Satz (2 Stück)

mit Schnellentriegelung und Kettenverlängerung

### - Edelstahlbügel

+ 17,90 €/Satz (2 Stück)



# Lichtschachtabdeckungen TERRESA

Bitte klären Sie bei **Größen außerhalb der Preisliste** die technische Machbarkeit mit Ihrem Produzenten ab.

Lichtschachtabdeckungen TERRESA Preisliste 1		TE1/11														
Breite	500	600	700	800	900	1000	1100	1200	1300	1400	1500	1600	1700	1800	1900	2000
Tiefe 300	167	180	193	206	219	232	244	257	270	283	296	309	321	334	347	361
400	184	201	217	232	248	263	278	294	309	325	340	356	371	387	402	418
500	203	221	239	257	275	294	312	330	347	365	384	402	420	438	456	475
600	221	242	263	283	303	325	345	367	387	407	428	449	469	490	511	531

Lichtschachtabdeckungen TERRESA Preisliste 2		TE1/12, TE1/14 x 1,6														
Breite	500	600	700	800	900	1000	1100	1200	1300	1400	1500	1600	1700	1800	1900	2000
Tiefe 300	200	215	231	245	261	276	292	307	322	337	352	368	383	399	414	430
400	218	236	253	271	289	307	325	343	361	378	396	414	432	450	468	486
500	236	256	277	298	318	338	358	380	400	420	440	461	482	502	522	543
600	253	277	300	324	346	369	393	415	438	462	484	508	531	553	577	600

**Aufpreise** (Register Gewebe | Profile und Zusatzausstattungen)

- Sondergewebe/-rost	bis 0,5 qm	> 0,5 -0,75 qm	> 0,75 -1,0 qm	> 1,0 - 1,5 qm	> 1,5 - 2,0 qm	> 2,0 - 2,5 qm
Streckmetall (Aluminium)	+ 47,60 €/St.	+ 66,60 €/St.	+ 84,50 €/St.	+ 122,60 €/St.	+ 159,50 €/St.	+ 196,40 €/St.
GFK-Rost 20 x 20 mm	+ 36,90 €/St.	+ 54,70 €/St.	+ 73,80 €/St.	+ 110,70 €/St.	+ 147,60 €/St.	+ 184,50 €/St.

unbeschichtetes Edelstahlgewebe

ohne Aufpreis

- Sonderfarben

auf Anfrage

- Sonderformen

siehe Seite 34

- Bürstendichtungen (alternative Bürstenlängen)

ohne Aufpreis

- symmetrischer GFK-Gitterrost

+ 15,50 €/Lichtschachtabdeckung

- Lichtschachtsicherung mit Schnellentriegelung

+ 103,50 €/Satz (2 Stück)

- Lichtschachtsicherung

+ 133,30 €/Satz (2 Stück)

mit Schnellentriegelung und Kettenverlängerung

- Edelstahlbügel

+ 17,90 €/Satz (2 Stück)

# Sonderformen

Bitte klären Sie bei **Größen außerhalb der Preisliste** die technische Machbarkeit mit Ihrem Produzenten ab.


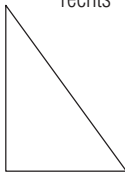
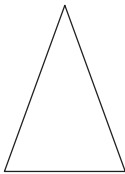
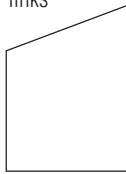
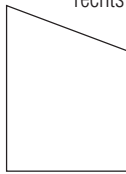
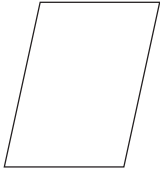
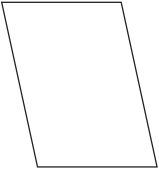
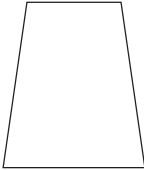
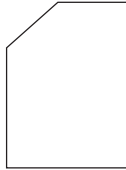
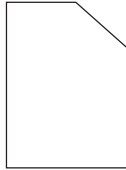
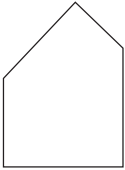
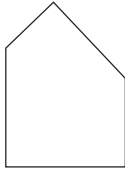

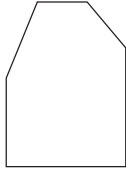
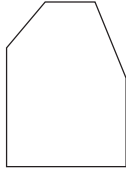

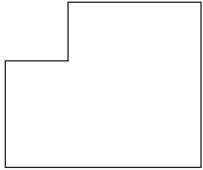
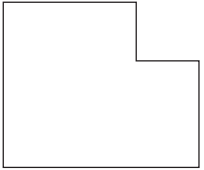
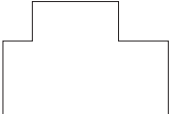
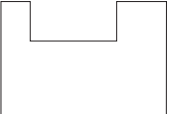
## 1. außerwinklige Elemente

### Sonderpreis

Den Sonderpreis erhalten Sie, wenn Sie die für die Bestellung vorgesehenen Bestellformulare verwenden und diese eindeutig ausgefüllt sind (siehe Register Bestellwesen im Hauptkatalog).

### zusätzliche Aufpreise

- **Verwendung einer Schablone** + 107,10 €
- **Elemente mit Montagerahmen** Aufpreis x 2

	3-Eck rechteckig		3-Eck gleichschenkelig		4-Eck mit zwei rechten Winkeln	
	links	rechts			links	rechts
						
Bezeichnung	<b>SL30</b>	<b>SL31</b>	<b>SL32</b>		<b>SL40</b>	<b>SL41</b>
<b>Aufpreis</b>	+ 136,90 €/St.	+ 136,90 €/St.	+ 148,80 €/St.		+ 142,80 €/St.	+ 142,80 €/St.
<b>Sonderpreis</b>	+ 89,30 €/St.	+ 89,30 €/St.	+ 101,20 €/St.		+ 95,20 €/St.	+ 95,20 €/St.
	4-Eck als Parallelogramm		4-Eck als Trapez		5-Eck mit drei rechten Winkeln	
	links	rechts			links	rechts
						
Bezeichnung	<b>SL42</b>	<b>SL43</b>	<b>SL44</b>		<b>SL50</b>	<b>SL51</b>
<b>Aufpreis</b>	+ 214,20 €/St.	+ 214,20 €/St.	+ 178,50 €/St.		+ 154,70 €/St.	+ 154,70 €/St.
<b>Sonderpreis</b>	+ 166,60 €/St.	+ 166,60 €/St.	+ 130,90 €/St.		+ 107,10 €/St.	+ 107,10 €/St.
	5-Eck rechteckig mit zwei rechten Winkeln		5-Eck symmetrisch mit zwei rechten Winkeln		6-Eck mit zwei rechten Winkeln	
	links	rechts			links	rechts
						
Bezeichnung	<b>SL52</b>	<b>SL53</b>	<b>SL54</b>		<b>SL60</b>	<b>SL61</b>
<b>Aufpreis</b>	+ 214,20 €/St.	+ 214,20 €/St.	+ 202,30 €/St.		+ 220,20 €/St.	+ 220,20 €/St.
<b>Sonderpreis</b>	+ 166,60 €/St.	+ 166,60 €/St.	+ 154,70 €/St.		+ 172,60 €/St.	+ 172,60 €/St.
	6-Eck symmetrisch mit zwei rechten Winkeln		6-Eck mit sechs rechten Winkeln		8-Eck mit acht rechten Winkeln	
		links		rechts		
						
Bezeichnung	<b>SL62</b>	<b>SL63</b>	<b>SL64</b>		<b>SL80</b>	<b>SL81</b>
<b>Aufpreis</b>	+ 214,20 €/St.	+ 148,80 €/St.	+ 148,80 €/St.		+ 208,30 €/St.	+ 208,30 €/St.
<b>Sonderpreis</b>	+ 166,60 €/St.	+ 101,20 €/St.	+ 101,20 €/St.		+ 160,70 €/St.	+ 160,70 €/St.

# Sonderformen

Bitte klären Sie bei **Größen außerhalb der Preisliste** die technische Machbarkeit mit Ihrem Produzenten ab.


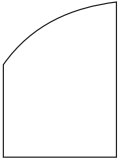
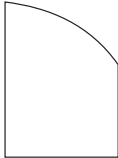
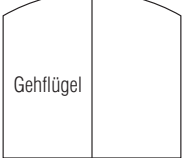

## 2. gebogene Elemente


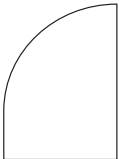
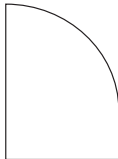

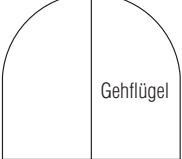
### Sonderpreis


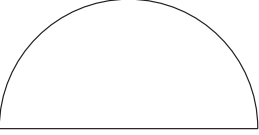


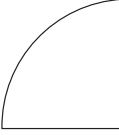
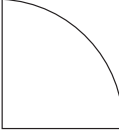
Den Sonderpreis erhalten Sie, wenn Sie die für die Bestellung vorgesehenen Bestellformulare verwenden und diese eindeutig ausgefüllt sind (siehe Register Bestellwesen im Hauptkatalog).

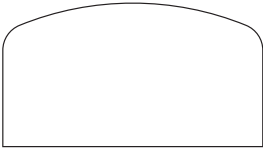
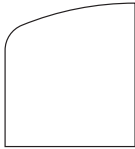
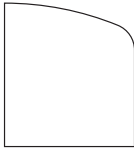


### zusätzliche Aufpreise

- **Verwendung einer Schablone** + 107,10 € (bei Korbbögen ist der Aufpreis für die Schablone bereits enthalten)
- **Elemente mit Montagerahmen** Aufpreis x 2
- **doppelflügelige Elemente mit Montagerahmen** Aufpreis x 1,5

	Stichbogen	halber Stichbogen		Stichbogen doppelflügelig	
		links	rechts	links	rechts
					
Bezeichnung	<b>SL110</b>	<b>SL111</b>	<b>SL112</b>	<b>SL113</b>	<b>SL114</b>
<b>Aufpreis</b>	+ 226,10 €/St.	+ 249,90 €/St.	+ 249,90 €/St.	+ 452,20 €/St.	+ 452,20 €/St.
<b>Sonderpreis</b>	+ 178,50 €/St.	+ 202,30 €/St.	+ 202,30 €/St.	+ 404,60 €/St.	+ 404,60 €/St.

	Rundbogen	halber Rundbogen		Rundbogen doppelflügelig	
		links	rechts	links	rechts
					
Bezeichnung	<b>SL120</b>	<b>SL121</b>	<b>SL122</b>	<b>SL123</b>	<b>SL124</b>
<b>Aufpreis</b>	+ 232,10 €/St.	+ 255,90 €/St.	+ 255,90 €/St.	+ 464,10 €/St.	+ 464,10 €/St.
<b>Sonderpreis</b>	+ 184,50 €/St.	+ 208,30 €/St.	+ 208,30 €/St.	+ 416,50 €/St.	+ 416,50 €/St.

	Kreis	Halbkreis	Halbkreis		Viertelkreis	
			links	rechts	links	rechts
						
Bezeichnung	<b>SL130</b>	<b>SL131</b>	<b>SL132</b>	<b>SL133</b>	<b>SL134</b>	<b>SL135</b>
<b>Aufpreis</b>	+ 238,00 €/St.	+ 226,10 €/St.	+ 226,10 €/St.	+ 226,10 €/St.	+ 249,90 €/St.	+ 249,90 €/St.
<b>Sonderpreis</b>	+ 190,40 €/St.	+ 178,50 €/St.	+ 178,50 €/St.	+ 178,50 €/St.	+ 202,30 €/St.	+ 202,30 €/St.

	Korbbogen	halber Korbbogen		Korbbogen doppelflügelig	
		links	rechts	links	rechts
					
Bezeichnung	<b>SL140</b>	<b>SL141</b>	<b>SL142</b>	<b>SL143</b>	<b>SL144</b>
<b>Aufpreis</b>	+ 452,20 €/St.	+ 416,50 €/St.	+ 416,50 €/St.	+ 785,40 €/St.	+ 785,40 €/St.
<b>Sonderpreis</b>	+ 404,60 €/St.	+ 368,90 €/St.	+ 368,90 €/St.	+ 737,80 €/St.	+ 737,80 €/St.

# Montagehilfsmittel

Beschreibungen und Abbildungen hierzu siehe Register Montagehilfsmittel im Hauptkatalog

Bestell-Nr.	Bezeichnung	Preis (netto inkl. MwSt.)	
	<b>Winkelprofile als Zuschnitt</b>		<b>Zuschnitt in folgenden Farben erhältlich:</b>
<b>10 90 35</b>	20 x 10 x 2 mm	10,33 €/m	- Weiß (RAL 9016)
<b>10 90 40</b>	20 x 15 x 2 mm	11,35 €/m	- Eisenglimmerdunkelgrau (DB 703 matt)
<b>10 90 42</b>	20 x 20 x 2 mm	12,38 €/m	- Anthrazitgrau (RAL 7016 matt)
<b>10 90 60</b>	30 x 15 x 2 mm	13,52 €/m	- Hellbraun (RAL 8001 matt)
<b>10 90 78</b>	40 x 14 x 2 mm	14,88 €/m	- Mittelbraun (RAL 8014 matt)
* <b>10 90 90</b>	40 x 30 x 4 mm	24,59 €/m	- Dunkelbraun (Ton 8077 matt)
<b>10 90 98</b>	50 x 14 x 2 mm	17,59 €/m	- Silbergrau (E6/EV1 matt)
<b>10 91 08</b>	60 x 14 x 2 mm	19,52 €/m	
<b>10 91 28</b>	80 x 14 x 2 mm	23,30 €/m	
* <b>10 91 30</b>	90 x 35 x 2 mm	27,98 €/m	
<b>10 91 40</b>	100 x 20 x 2 mm	27,98 €/m	
	<b>Z-Profile als Zuschnitt</b>		
<b>10 26 07</b>	10 x 12 x 20 x 1,2 mm	11,85 €/m	
<b>10 28 10</b>	10 x 10 x 13,5 x 1,5 (2,0) mm	11,04 €/m	
	<b>Blechprofile als Zuschnitt</b>		
<b>10 35 18</b>	100 x 1,5 mm	23,12 €/m	
	<b>Distanzprofile als Zuschnitt</b>		
<b>10 35 70</b>	13 x 4 mm	8,64 €/m	
	<b>Rohr-Profile als Zuschnitt</b>		
<b>10 23 12</b>	20 x 8 x 1,5 mm	12,30 €/m	
<b>10 34 22</b>	21,5 x 14 x 1,5 mm	15,73 €/m	
<b>10 34 31</b>	14 x 8 x 1,5 mm	10,40 €/m	
<b>10 34 32</b>	14 x 12 x 1,5 mm	11,09 €/m	
<b>10 35 22</b>	19 x 15,5 x 1,5 mm	13,59 €/m	
<b>10 35 31</b>	22 x 25 x 1,5 mm	17,91 €/m	
<b>10 95 42</b>	40 x 20 x 2 mm	25,14 €/m	
<b>10 95 44</b>	40 x 40 x 2 mm	31,28 €/m	
<b>10 95 64</b>	60 x 40 x 2 mm	35,93 €/m	
<b>10 95 72</b>	70 x 20 x 2 mm	34,39 €/m	
	<b>Rohr-Profile mit Fahne als Zuschnitt</b>		
<b>10 23 13</b>	35 (15) x 10 (2) x 1,5 mm	13,82 €/m	
<b>10 34 27</b>	40,5 (19) x 14 x 1,5 mm	17,64 €/m	
<b>10 48 08</b>	26,5 (13,5) x 8 x 1,5 mm	12,04 €/m	
<b>10 48 10</b>	26,5 (13,5) x 10 x 1,5 mm	12,47 €/m	
<b>10 89 01.KL</b>	<b>Überfahrprofil selbstklebend</b>	17,21 €/m	<b>Zuschnitt in folgenden Farben erhältlich:</b>
			- Silbergrau (E6/EV1 matt)
			- Silbergrau (Nepexal C0)
			- Schwarz (RAL 9005 matt)

**\* Ausnahme:**

Das Winkelprofil 10 90 90 ist nur in Roh (R1), das Winkelprofil 10 91 30 ist nur in Silbergrau (E6/EV1 matt) lieferbar.

# Montagehilfsmittel

Beschreibungen und Abbildungen hierzu siehe Register Montagehilfsmittel im Hauptkatalog

Bestell-Nr.	Bezeichnung	Farbe	VE	Preis (netto inkl. MwSt.)
<b>PE-Dichtungsband</b>				
12 25 08.02	8 x 2 mm	Anthrazit	100 m	0,27 €/m
12 25 08.03	8 x 3 mm	Anthrazit	100 m	0,30 €/m
12 25 08.04	8 x 4 mm	Anthrazit	100 m	0,32 €/m
<b>Acrylat-Klebeband</b>				
12 25 20.08	8 x 0,3 mm	Transparent	50 m	0,61 €/m
12 25 20.13	13 x 0,3 mm	Transparent	50 m	0,70 €/m
<b>Montageklebeband</b>				
12 25 25.09	9 x 1,3 mm	Anthrazit	15 m	1,18 €/m
12 25 25.13	13 x 1,3 mm	Anthrazit	15 m	1,64 €/m
12 25 30.12	<b>Gleitklebeband 12 mm</b>	Transparent	33 m	2,78 €/m
12 26 12.44	<b>PE-Dichtkeil</b> 12 x 44 mm	Schwarz	1 St.	1,15 €/St.
<b>PP-Bürstendichtung 4,8 mm</b>				
12 29 20.03	4,8 x 3 mm	Schwarzgrau	100 m	0,45 €/m
12 29 20.04	4,8 x 4 mm	Schwarzgrau	100 m	0,43 €/m
12 29 20.05	4,8 x 5 mm	Schwarzgrau	100 m	0,44 €/m
12 29 20.06	4,8 x 6 mm	Schwarzgrau	100 m	0,48 €/m
12 29 20.07	4,8 x 7 mm	Schwarzgrau	100 m	0,50 €/m
12 29 20.08	4,8 x 8 mm	Schwarzgrau	100 m	0,54 €/m
12 29 20.09	4,8 x 9 mm	Schwarzgrau	100 m	0,56 €/m
12 29 20.10	4,8 x 10 mm	Schwarzgrau	100 m	0,61 €/m
12 29 20.11	4,8 x 11 mm	Schwarzgrau	100 m	0,63 €/m
12 29 20.12	4,8 x 12 mm	Schwarzgrau	100 m	0,65 €/m
12 29 20.13	4,8 x 13,5 mm	Schwarzgrau	100 m	0,70 €/m
12 29 20.15	4,8 x 15 mm	Schwarzgrau	100 m	0,75 €/m
12 29 20.20	4,8 x 20 mm	Schwarzgrau	100 m	0,95 €/m
12 29 20.25	4,8 x 25 mm	Schwarzgrau	100 m	1,09 €/m
<b>PP-Bürstendichtung 4,8 mm mit Steppfaden</b>				
12 29 21.15	4,8 x 15 mm	Schwarzgrau	100 m	2,01 €/m
12 29 21.20	4,8 x 20 mm	Schwarzgrau	100 m	2,17 €/m
12 29 21.25	4,8 x 25 mm	Schwarzgrau	100 m	2,31 €/m
12 29 21.30	4,8 x 30 mm	Schwarzgrau	50 m	2,39 €/m
<b>PP-Bürstendichtung 6,7 mm</b>				
12 29 30.02	6,7 x 2 mm	Schwarzgrau	100 m	0,83 €/m
12 29 30.03	6,7 x 3 mm	Schwarzgrau	100 m	0,51 €/m
12 29 30.04	6,7 x 4,25 mm	Schwarzgrau	100 m	0,49 €/m
12 29 30.05	6,7 x 5,25 mm	Schwarzgrau	100 m	0,50 €/m
12 29 30.06	6,7 x 6 mm	Schwarzgrau	100 m	0,51 €/m
12 29 30.07	6,7 x 7 mm	Schwarzgrau	100 m	0,54 €/m
12 29 30.08	6,7 x 8 mm	Schwarzgrau	100 m	0,56 €/m
12 29 30.09	6,7 x 9 mm	Schwarzgrau	100 m	0,58 €/m
12 29 30.10	6,7 x 10 mm	Schwarzgrau	100 m	0,63 €/m
12 29 30.11	6,7 x 11 mm	Schwarzgrau	100 m	0,65 €/m
12 29 30.12	6,7 x 12 mm	Schwarzgrau	100 m	0,68 €/m
12 29 30.13	6,7 x 13,5 mm	Schwarzgrau	100 m	0,73 €/m
12 29 30.15	6,7 x 15 mm	Schwarzgrau	100 m	0,77 €/m
12 29 30.20	6,7 x 20 mm	Schwarzgrau	100 m	1,00 €/m
12 29 30.25	6,7 x 25 mm	Schwarzgrau	100 m	1,15 €/m

# Montagehilfsmittel

Beschreibungen und Abbildungen hierzu siehe Register Montagehilfsmittel im Hauptkatalog

Bestell-Nr.	Bezeichnung	Farbe	VE	Preis (netto inkl. MwSt.)
	<b>PP-Bürstendichtung 6,7 mm mit Steppfaden</b>			
<b>12 29 31.15</b>	6,7 x 15 mm	Schwarzgrau	100 m	2,08 €/m
<b>12 29 31.20</b>	6,7 x 20 mm	Schwarzgrau	100 m	2,23 €/m
<b>12 29 31.25</b>	6,7 x 25 mm	Schwarzgrau	100 m	2,38 €/m
<b>12 29 31.30</b>	6,7 x 30 mm	Schwarzgrau	50 m	2,46 €/m
	<b>PP-Bürstendichtung 8,0 mm</b>			
<b>12 29 42.05</b>	8,0 x 5,25 mm	Schwarzgrau	100 m	0,52 €/m
<b>12 29 42.08</b>	8,0 x 8 mm	Schwarzgrau	100 m	0,60 €/m
<b>12 29 42.12</b>	8,0 x 12 mm	Schwarzgrau	100 m	0,93 €/m
	<b>PP-Bürstendichtung 6,7 mm selbstklebend</b>			
<b>12 29 50.05</b>	6,7 x 5 mm	Schwarzgrau	100 m	0,99 €/m
<b>12 29 50.08</b>	6,7 x 8 mm	Schwarzgrau	100 m	1,11 €/m
<b>12 29 50.11</b>	6,7 x 11 mm	Schwarzgrau	100 m	1,17 €/m
<b>12 29 50.15</b>	6,7 x 15 mm	Schwarzgrau	100 m	1,26 €/m
<b>12 33 72.03</b>	<b>Butyl-Dichtband</b> 20 x 3 mm		15 m	2,21 €/m
<b>12 33 80.15</b>	<b>Fugendichtband</b> (Komprimband) vorkomprimiert, 10 x 15 mm	Grau	12 m	1,74 €/m
<b>12 35 05.25</b>	<b>Dämpfungsband selbstklebend 2,5 m</b>	Grau	1 St.	16,72 €/St.
	<b>PVC-Dichtungsband</b>			
<b>12 35 13.02</b>	13 x 2 mm	Anthrazit	50 m	0,68 €/m
<b>12 35 13.03</b>	13 x 3 mm	Anthrazit	50 m	0,76 €/m
<b>12 35 13.04</b>	13 x 4 mm	Anthrazit	50 m	0,82 €/m
	<b>Schutzabdeckung</b> für Winkeltaschen			
<b>13 24 10.60</b>	für Varianten SP1, SP5, SP6 und SP7	Transparent	1 St.	0,64 €/St.
<b>13 24 10.80</b>	für Varianten SP2, SP4 u. Seitenarretierung	Transparent	1 St.	0,86 €/St.
<b>13 35 20.10</b>	<b>Distanzunterlage</b> für Drehbänder 13 35 20 und 13 36 20		1 St.	1,23 €/St.
<b>13 35 52.10</b>	<b>Bügelgriff</b> Höhe 10 mm	Weiß (RAL 9016) Eisenglimmerdunkelgrau (DB 703 matt) Anthrazitgrau (RAL 7016 matt) Hellbraun (RAL 8001 matt) Mittelbraun (RAL 8014 matt) Dunkelbraun (Ton 8077 matt) Silbergrau (E6/EV1 matt)	1 St. 1 St. 1 St. 1 St. 1 St. 1 St. 1 St.	4,59 €/St. 4,59 €/St. 4,59 €/St. 4,59 €/St. 4,59 €/St. 4,59 €/St. 4,59 €/St.
<b>13 35 52.22</b>	<b>Bügelgriff</b> Höhe 22 mm	Weiß (RAL 9016) Eisenglimmerdunkelgrau (DB 703 matt) Anthrazitgrau (RAL 7016 matt) Hellbraun (RAL 8001 matt) Mittelbraun (RAL 8014 matt) Dunkelbraun (Ton 8077 matt) Silbergrau (E6/EV1 matt)	1 St. 1 St. 1 St. 1 St. 1 St. 1 St. 1 St.	4,90 €/St. 4,90 €/St. 4,90 €/St. 4,90 €/St. 4,90 €/St. 4,90 €/St. 4,90 €/St.
<b>13 35 54.08</b>	<b>Montagegriff</b> Auflagefläche 22 x 80 mm	Weiß (RAL 9016) Eisenglimmerdunkelgrau (DB 703 matt) Anthrazitgrau (RAL 7016 matt) Hellbraun (RAL 8001 matt) Mittelbraun (RAL 8014 matt) Dunkelbraun (Ton 8077 matt) Silbergrau (E6/EV1 matt)	1 St. 1 St. 1 St. 1 St. 1 St. 1 St. 1 St.	3,09 €/St. 3,09 €/St. 3,09 €/St. 3,09 €/St. 3,09 €/St. 3,09 €/St. 3,09 €/St.

# Montagehilfsmittel

Beschreibungen und Abbildungen hierzu siehe Register Montagehilfsmittel im Hauptkatalog

Bestell-Nr.	Bezeichnung	Farbe	VE	Preis (netto inkl. MwSt.)
<b>13 35 54.11</b>	<b>Montagegriff</b> Auflagefläche 32 x 105 mm	Weiß (RAL 9016)	1 St.	3,45 €/St.
		Eisenglimmerdunkelgrau (DB 703 matt)	1 St.	3,45 €/St.
		Anthrazitgrau (RAL 7016 matt)	1 St.	3,45 €/St.
		Hellbraun (RAL 8001 matt)	1 St.	3,45 €/St.
		Mittelbraun (RAL 8014 matt)	1 St.	3,45 €/St.
		Dunkelbraun (Ton 8077 matt)	1 St.	3,45 €/St.
		Silbergrau (E6/EV1 matt)	1 St.	3,45 €/St.
		<b>14 23 81</b>	<b>Abdeckklebescheibe 15 mm</b>	Weiß (RAL 9016)
Anthrazitgrau (RAL 7016)	1 St.			0,14 €/St.
Hellbraun (RAL 8001)	1 St.			0,14 €/St.
Mittelbraun (RAL 8014)	1 St.			0,14 €/St.
Dunkelbraun (Ton 8077)	1 St.			0,14 €/St.
Schwarz (RAL 9005)	1 St.			0,14 €/St.
<b>14 23 91</b>	<b>Abdeckkappe 10 mm</b>	Weiß (RAL 9016)	1 St.	0,06 €/St.
		Eisenglimmerdunkelgrau (DB 703)	1 St.	0,06 €/St.
		Anthrazitgrau (RAL 7016)	1 St.	0,06 €/St.
		Silbergrau (Nepexal C0)	1 St.	0,06 €/St.
		Hellbraun (RAL 8001)	1 St.	0,06 €/St.
		Mittelbraun (RAL 8014)	1 St.	0,06 €/St.
		Dunkelbraun (Ton 8077)	1 St.	0,06 €/St.
		Moosgrün (RAL 6005)	1 St.	0,06 €/St.
		Tannengrün (RAL 6009)	1 St.	0,06 €/St.
		Silbergrau (RAL 7001)	1 St.	0,06 €/St.
		Basaltgrau (RAL 7012)	1 St.	0,06 €/St.
		Schiefergrau (RAL 7015)	1 St.	0,06 €/St.
		Schwarzgrau (RAL 7021)	1 St.	0,06 €/St.
		Umbragrau (RAL 7022)	1 St.	0,06 €/St.
		Lichtgrau (RAL 7035)	1 St.	0,06 €/St.
		Quarzgrau (RAL 7039)	1 St.	0,06 €/St.
		Fenstergrau (RAL 7040)	1 St.	0,06 €/St.
		Lehm Braun (RAL 8003)	1 St.	0,06 €/St.
		Schokoladenbraun (RAL 8017)	1 St.	0,06 €/St.
		Cremeweiß (RAL 9001)	1 St.	0,06 €/St.
		Tiefschwarz (RAL 9005)	1 St.	0,06 €/St.
		Weißaluminium (RAL 9006)	1 St.	0,06 €/St.
		Graualuminium (RAL 9007)	1 St.	0,06 €/St.
Reinweiß (RAL 9010)	1 St.	0,06 €/St.		
Verkehrsweiß (RAL 9016)	1 St.	0,06 €/St.		
<b>14 29 10.12</b>	<b>Rollladenabdrückrolle</b> 12 mm		1 St.	4,55 €/St.
		<b>14 29 10.18</b>	18 mm	1 St.
<b>14 29 11.02</b>	<b>Abstandplatte 2 mm</b> für Rollladenabdrückrolle 12 mm		1 St.	0,88 €/St.
		<b>14 29 12.02</b>	für Rollladenabdrückrolle 18 mm	1 St.
<b>14 29 20.10</b>	<b>Rollladenabstandhalter</b> (1 Satz = 2 Stück)	Weiß	1 Sa.	2,59 €/Sa.
		Anthrazitgrau	1 Sa.	2,59 €/Sa.
<b>14 29 94</b>	<b>Durchlaufschutz</b> (1 Satz = 6 Stück) ca. 100 x 27 mm, selbstklebend	Schwarz	1 Sa.	3,20 €/Sa.

# Montagehilfsmittel

Beschreibungen und Abbildungen hierzu siehe Register Montagehilfsmittel im Hauptkatalog

Bestell-Nr.	Bezeichnung	Farbe	VE	Preis (netto inkl. MwSt.)
	<b>Elastikpuffer</b>			
<b>14 34 10.02</b>	10 x 1,8 mm, selbstklebend	Transparent	1 St.	0,32 €/St.
<b>14 34 10.04</b>	12,7 x 3,5 mm, selbstklebend	Transparent	1 St.	0,37 €/St.
	<b>Magnetabstandhalter</b>			
<b>14 34 20</b>	4 mm, selbstklebend	Weiß Mittelgrau	1 St. 1 St.	2,74 €/St. 2,74 €/St.
<b>14 35 90</b>	<b>Aufkleber für Pendeltür</b> 20 x 20 mm, selbstklebend	Grün	1 St.	0,29 €/St.
	<b>Gewindeformende Schraube V2A</b>			
<b>15 01 03.08.TX</b>	SK M3 x 8 mm, TX10		1 St.	0,12 €/St.
<b>15 01 04.08.TX</b>	SK M4 x 8 mm, TX20		1 St.	0,14 €/St.
	<b>Blechschaube V2A</b>			
<b>15 03 35.13.TX</b>	RK 3,5 x 13 mm, TX15		1 St.	0,14 €/St.
<b>15 03 39.25.TX</b>	RK 3,9 x 25 mm, TX15		1 St.	0,14 €/St.
<b>15 03 39.38.TX</b>	RK 3,9 x 38 mm, TX15		1 St.	0,20 €/St.
<b>15 03 42.09.TX</b>	RK 4,2 x 9,5 mm, TX20		1 St.	0,17 €/St.
<b>15 03 42.13.TX</b>	RK 4,2 x 13 mm, TX20		1 St.	0,13 €/St.
	<b>Blechschaube V2A</b>			
<b>15 04 22.13</b>	SK 2,2 x 13 mm, PH1		1 St.	0,10 €/St.
<b>15 04 29.09.TX</b>	SK 2,9 x 9,5 mm, TX10		1 St.	0,10 €/St.
<b>15 04 35.50.TX</b>	SK 3,5 x 50 mm, TX15		1 St.	0,14 €/St.
<b>15 04 35.70.TX</b>	SK 3,5 x 70 mm, TX15		1 St.	0,19 €/St.
<b>15 04 39.38.TX</b>	SK 3,9 x 38 mm, TX15		1 St.	0,18 €/St.
<b>15 04 42.50.TX</b>	SK 4,2 x 50 mm, TX20		1 St.	0,26 €/St.
	<b>Spanplattenschraube V2A</b>			
<b>15 06 40.16.TX</b>	RK 4,0 x 16 mm, TX20		1 St.	0,13 €/St.
	<b>Spanplattenschraube V2A</b>			
<b>15 07 35.20.TX</b>	SK 3,5 x 20 mm, TX10		1 St.	0,11 €/St.
<b>15 07 35.30.TX</b>	SK 3,5 x 30 mm, TX10		1 St.	0,13 €/St.
<b>15 07 35.40.TX</b>	SK 3,5 x 40 mm, TX10		1 St.	0,14 €/St.
<b>15 07 40.40.TX</b>	SK 4,0 x 40 mm, TX20		1 St.	0,17 €/St.
<b>15 07 40.50.TX</b>	SK 4,0 x 50 mm, TX20		1 St.	0,15 €/St.
<b>15 07 40.60.TX</b>	SK 4,0 x 60 mm, TX20		1 St.	0,23 €/St.
<b>15 07 45.80.TX</b>	SK 4,5 x 80 mm, TX20		1 St.	0,27 €/St.
	<b>Montageschraube V2A mit Doppelgewinde</b>			
<b>15 08 35.16.TX</b>	SK 3,5 x 16 mm, TX10		1 St.	0,14 €/St.
	<b>Tellerblechschaube V2A</b>			
<b>15 09 39.19.TX</b>	RK 3,9 x 19 mm, TX20		1 St.	0,19 €/St.
	<b>Bohrschraube V2A</b>			
<b>15 14 39.13.TX</b>	RK 3,9 x 13 mm, TX15		1 St.	0,24 €/St.
	<b>Bohrschraube verzinkt</b>			
<b>15 14 48.80.TX</b>	RK 4,8 x 80 mm, TX25		1 St.	0,42 €/St.



# Montagehilfsmittel

Beschreibungen und Abbildungen hierzu siehe Register Montagehilfsmittel im Hauptkatalog

Bestell-Nr.	Bezeichnung	Farbe	VE	Preis (netto inkl. MwSt.)
<b>15 18 40.16.TX</b>	<b>Montageschraube V2A mit Doppelgewinde und Cut-Spitze</b> SK 4,0 x 16 mm, TX15		1 St.	0,18 €/St.
<b>15 19 40.16.TX</b>	<b>Montageschraube V2A mit Doppelgewinde und Cut-Spitze</b> RK 4,0 x 16 mm, TX20		1 St.	0,19 €/St.
<b>15 19 40.16.TX</b>	<b>Montageschraube V2A beschichtet mit Doppelgewinde und Cut-Spitze</b> RK 4,0 x 16 mm, TX20	Weiß (RAL 9016)	1 St.	0,40 €/St.
		Eisenglimmer- dunkelgrau (DB 703)	1 St.	0,40 €/St.
		Anthrazitgrau (RAL 7016)	1 St.	0,40 €/St.
		Hellbraun (RAL 8001)	1 St.	0,40 €/St.
		Mittelbraun (RAL 8014)	1 St.	0,40 €/St.
		Dunkelbraun (Ton 8077)	1 St.	0,40 €/St.
		Moosgrün (RAL 6005)	1 St.	0,40 €/St.
		Tannengrün (RAL 6009)	1 St.	0,40 €/St.
		Silbergrau (RAL 7001)	1 St.	0,40 €/St.
		Basaltgrau (RAL 7012)	1 St.	0,40 €/St.
		Schiefergrau (RAL 7015)	1 St.	0,40 €/St.
		Schwarzgrau (RAL 7021)	1 St.	0,40 €/St.
		Umbragrau (RAL 7022)	1 St.	0,40 €/St.
		Lichtgrau (RAL 7035)	1 St.	0,40 €/St.
		Quarzgrau (RAL 7039)	1 St.	0,40 €/St.
		Fenstergrau (RAL 7040)	1 St.	0,40 €/St.
		Lehmbraun (RAL 8003)	1 St.	0,40 €/St.
		Schokoladenbraun (RAL 8017)	1 St.	0,40 €/St.
		Cremeweiß (RAL 9001)	1 St.	0,40 €/St.
		Tiefschwarz (RAL 9005)	1 St.	0,40 €/St.
Weißaluminium (RAL 9006)	1 St.	0,40 €/St.		
Graualuminium (RAL 9007)	1 St.	0,40 €/St.		
Reinweiß (RAL 9010)	1 St.	0,40 €/St.		
Verkehrsweiß (RAL 9016)	1 St.	0,40 €/St.		
<b>15 35 20</b>	<b>Distanzscheibe</b> für Drehbänder 3,2 x 6,0 x 1,0 mm	Schwarz	1 St.	0,36 €/St.
<b>15 50 06.35</b>	<b>Universalfunktionsdübel</b> 6,0 x 35 mm		1 St.	0,17 €/St.
<b>16 35 02</b>	<b>Montagelehre Drehband 13 35 20</b> für Drehrahmenprofil 10 35 02 (DT3)		1 St.	15,47 €/St.
<b>16 36 02</b>	<b>Montagelehre Drehband 13 36 20</b> für Drehrahmenprofil 10 36 04 (DT4)		1 St.	15,47 €/St.
<b>16 39 01</b>	<b>Einstellehre</b> für Verschlussgegenstück 14 39 05, 14 44 05 und 14 43 16		1 St.	5,95 €/St.
<b>16 40 10</b>	<b>Bohrlehre Montagebohrung</b> für seitliche Führungsschiene 10 40 05 (RO5)		1 St.	33,32 €/St.
<b>16 44 08</b>	<b>Gewebespannlehre</b> für Führungsteil 14 44 08		1 St.	7,38 €/St.

# Montagehilfsmittel

Beschreibungen und Abbildungen hierzu siehe Register Montagehilfsmittel im Hauptkatalog

Bestell-Nr.	Bezeichnung	VE	Preis (netto inkl. MwSt.)
16 45 20	<b>Demontagehilfe</b> für Plisseekit PL2	1 St.	16,66 €/St.
16 48 02	<b>Montagelehre</b> für obere Laufschiene 1-fach 10 48 08/10 ohne Rahmen	1 St.	1,19 €/St.
16 48 50	<b>Bohrlehre</b> für Schiebeflügelarretierungsteil 13 48 37 und Anschlagwinkel 13 48 42/43	1 St.	15,47 €/St.
17 02 10.07	<b>90° Senker</b> Durchmesser 7 mm	1 St.	13,80 €/St.
17 02 10.08	Durchmesser 8 mm	1 St.	12,38 €/St.
17 02 10.10	Durchmesser 10,4 mm (Schaftlänge 157 mm)	1 St.	34,51 €/St.
17 02 11.10	Durchmesser 9,9 mm (für Abdeckkappe 14 23 91)	1 St.	34,51 €/St.
17 03 25	<b>Neher Folienschneider</b>	1 St.	2,26 €/St.
17 03 40	<b>Präzisionsrollmeter 3 m</b>	1 St.	36,89 €/St.
17 03 50	<b>Präzisionsrollmeter 5 m</b>	1 St.	36,89 €/St.
17 03 55	<b>Neometer</b> für Innen- und Außenmaße bis 5 m	1 St.	165,41 €/St.
17 03 55.01	<b>Gürteltasche</b> für Neometer 17 03 55	1 St.	14,28 €/St.
17 03 60	<b>Tiefenlochmarkierer</b>	1 St.	15,23 €/St.
17 03 60.10	<b>Minen-Set</b> (4 schwarze, 2 rote und 2 gelbe Minen)	1 Sa.	8,57 €/Sa.
17 03 70	<b>Minischieblehre</b> 0 bis 100 mm	1 St.	44,03 €/St.
17 06 24.20	<b>Inbusschlüssel</b> 2,0 mm Länge: 50 mm (HEX-Plus)	1 St.	0,64 €/St.
17 06 26.20	2,0 mm Länge: 50 mm	1 St.	0,55 €/St.
17 06 25.25	2,5 mm Länge: 100 mm	1 St.	0,29 €/St.
17 06 26.30	3,0 mm Länge: 100 mm	1 St.	0,64 €/St.
17 07 30.20	<b>Hochleistungsbit Innensechskant HEX-Plus</b> 2,0 mm Länge: 50 mm	1 St.	4,64 €/St.
17 07 30.25	2,5 mm Länge: 50 mm	1 St.	4,64 €/St.
17 07 30.30	3,0 mm Länge: 50 mm	1 St.	5,83 €/St.
17 35 29	<b>einstellbarer Drehmomentschraubendreher mit Schnellwechselfutter</b> 0,3 - 1,2 Nm	1 St.	120,19 €/St.
17 35 30	1,2 - 3,0 Nm	1 St.	120,19 €/St.
17 07 63.10	<b>Hochleistungsbit Torx mit Haltefunktion</b> TX10 Länge: 89 mm	1 St.	9,28 €/St.
17 07 63.15	TX15 Länge: 89 mm	1 St.	9,28 €/St.
17 07 63.20	TX20 Länge: 89 mm	1 St.	9,28 €/St.
17 07 63.25	TX25 Länge: 89 mm	1 St.	9,28 €/St.
17 07 90	<b>Bithandhalter magnetisch</b>	1 St.	24,99 €/St.
17 23 35	<b>Montagesatz</b>	1 Sa.	11,90 €/Sa.
17 33 60	<b>Positionierwerkzeug</b> für Klemmutter 15 43 40.10	1 St.	12,61 €/St.
17 48 30	<b>Spreizwerkzeug</b> zum Tausch der Schiebeflügelrolle	1 St.	16,66 €/St.
20 79 07	<b>Einroller</b>	1 St.	23,80 €/St.

# Montagehilfsmittel

Beschreibungen und Abbildungen hierzu siehe Register Montagehilfsmittel im Hauptkatalog

Bestell-Nr.	Bezeichnung	Farbe	VE	Preis (netto inkl. MwSt.)
<b>20 79 15</b>	<b>Andrückroller</b>		1 St.	33,32 €/St.
<b>20 79 18</b>	<b>Einroller</b>		1 St.	24,99 €/St.
<b>20 79 22</b>	<b>Einroller</b>		1 St.	32,13 €/St.
<b>21 08 01</b>	<b>Korrekturstift</b>	Weiß (RAL 9016)	1 St.	12,26 €/St.
		Eisenglimmerdunkelgrau (DB 703 matt)	1 St.	12,26 €/St.
		Anthrazitgrau (RAL 7016 matt)	1 St.	12,26 €/St.
		Hellbraun (RAL 8001 matt)	1 St.	12,26 €/St.
		Mittelbraun (RAL 8014 matt)	1 St.	12,26 €/St.
		Dunkelbraun (Ton 8077 matt)	1 St.	12,26 €/St.
<b>21 08 01.01</b>	<b>Ersatzspitzen</b> für Korrekturstift		1 St.	0,36 €/St.
<b>21 08 02</b>	<b>Korrekturpinselstift</b>	Mittelgrau (MG/GLE)	1 St.	18,33 €/St.
		Dunkelgrau (DG/GLE)	1 St.	18,33 €/St.
<b>21 08 20</b>	<b>Filzkork</b> zum Aufpolieren pulverbeschichteter Oberflächen		1 St.	9,76 €/St.
<b>21 08 30</b>	<b>Eloxal-Schleifklotz</b> zum Aufpolieren eloxierter Oberflächen		1 St.	9,88 €/St.
<b>21 20 01.01</b>	<b>Montageplatte</b> 1 mm	Transparent	1 St. 100 St.	0,36 €/St. 0,14 €/St.
<b>21 20 01.03</b>	<b>Montageplatte</b> 3 mm	Transparent	1 St. 100 St.	0,36 €/St. 0,14 €/St.
<b>21 20 02.01</b>	<b>Montageplatte schräg</b> 1 - 3 mm	Transparent	1 St. 100 St.	0,36 €/St. 0,14 €/St.
<b>21 20 13.02</b>	<b>Distanzausgleichsprofil</b> 13,0 x 2,5/2,0 x 2400 mm	Schwarzgrau	1 St. 20 St.	7,38 €/St. 3,69 €/St.
<b>21 20 20</b>	<b>Fiberglas-Pflaster</b>	Anthrazit	1 Sa. 20 Sa.	1,79 €/Sa. 1,43 €/Sa.
<b>21 20 21</b>	<b>Fiberglas-Pflaster</b>	Weiß	1 Sa. 20 Sa.	1,79 €/Sa. 1,43 €/Sa.
<b>21 23 20</b>	<b>Universalreiniger</b> 1000 ml		1 St.	10,12 €/St.
<b>21 23 25</b>	<b>Rostentferner für Edelstahl</b> 500 ml		1 St.	104,72 €/St.
<b>21 23 30</b>	<b>Beschlagspray</b> 100 ml		1 St.	5,83 €/St.
<b>21 23 35</b>	<b>Hochleistungsschmierstoff auf Siliconbasis</b> 400 ml		1 St.	17,37 €/St.
<b>21 23 36</b>	<b>HLT Trockenschmierstoff auf Teflonbasis</b> 400 ml		1 St.	19,28 €/St.
<b>21 23 41</b>	<b>Kederkleber</b> 50 g		1 St.	8,57 €/St.
<b>21 23 42</b>	<b>Aktivator für Randverklebung der Bürstendichtung mit Steppfaden</b> 18 ml		1 St.	28,08 €/St.
<b>21 23 50</b>	<b>Schraubensicherungskleber</b> 10 ml, mittelfest		1 St.	19,99 €/St.
<b>21 23 55</b>	<b>Dosiernadel</b>		1 St.	3,21 €/St.
<b>21 33 10.25</b>	<b>Antirutschband</b> 18,3 m x 25 mm	Schwarz	1 St.	58,31 €/St.
<b>21 35 01</b>	<b>Montagekeil</b>		1 St.	0,76 €/St.
<b>22 44 47</b>	<b>Universalmontagekabel</b> für 230 V Motoren		1 St.	73,78 €/St.
<b>22 44 48</b>	<b>Universalmontagekabel</b> für 120 V Motoren		1 St.	105,91 €/St.
<b>22 44 42.20</b>	<b>Motorkabel 2,0 m</b>		1 St.	9,64 €/St.







# Aufpreise Sondergewebe für Rahmenelemente

- für Rahmen (Teil 1)	bis 1,0 qm	> 1,0 -1,5 qm	> 1,5 - 2,0 qm	> 2,0 - 2,5 qm	> 2,5 - 3,0 qm	> 3,0 - 3,5 qm
<b>Transpatec®</b>	<b>+ 23,80 €/St.</b>	<b>+ 34,50 €/St.</b>	<b>+ 46,40 €/St.</b>	<b>+ 57,10 €/St.</b>	<b>+ 69,00 €/St.</b>	<b>+ 79,70 €/St.</b>
Transpatec TFM	+ 41,70 €/St.	+ 60,70 €/St.	+ 80,90 €/St.	+ 100,00 €/St.	+ 119,00 €/St.	+ 139,20 €/St.
Polltec	+ 35,70 €/St.	+ 48,80 €/St.	+ 61,90 €/St.	+ 75,00 €/St.	+ 88,10 €/St.	+ 101,20 €/St.
Polltec TFP	+ 42,80 €/St.	+ 63,10 €/St.	+ 84,50 €/St.	+ 104,70 €/St.	+ 125,00 €/St.	+ 145,20 €/St.
HF-ESmog-Schutzgewebe	+ 69,00 €/St.	+ 98,80 €/St.	+ 127,30 €/St.	+ 155,90 €/St.	+ 185,60 €/St.	+ 214,20 €/St.
Stabilotec	+ 38,10 €/St.	+ 51,20 €/St.	+ 64,30 €/St.	+ 78,50 €/St.	+ 91,60 €/St.	+ 104,70 €/St.
Stabilotec PA	+ 46,40 €/St.	+ 64,30 €/St.	+ 83,30 €/St.	+ 101,20 €/St.	+ 119,00 €/St.	+ 136,90 €/St.
Edelstahl V2A beschichtet	+ 45,20 €/St.	+ 57,10 €/St.	+ 69,00 €/St.	+ 80,90 €/St.	+ 92,80 €/St.	+ 104,70 €/St.
Edelstahl V4A	+ 58,30 €/St.	+ 76,20 €/St.	+ 94,00 €/St.	+ 111,90 €/St.	+ 129,70 €/St.	+ 147,60 €/St.

- für Rahmen (Teil 2)	> 3,5 - 4,0 qm	> 4,0 -4,5 qm	> 4,5 - 5,0 qm	> 5,0 - 5,5 qm	> 5,5 - 6,0 qm	> 6,0 - 6,5 qm
<b>Transpatec®</b>	<b>+ 90,40 €/St.</b>	<b>+ 102,30 €/St.</b>	<b>+ 113,10 €/St.</b>	<b>+ 123,80 €/St.</b>	<b>+ 134,50 €/St.</b>	<b>+ 146,40 €/St.</b>
Transpatec TFM	+ 158,30 €/St.	+ 178,50 €/St.	+ 197,50 €/St.	+ 217,80 €/St.	+ 236,80 €/St.	+ 257,00 €/St.
Polltec	+ 114,20 €/St.	+ 127,30 €/St.	+ 140,40 €/St.	+ 154,70 €/St.	+ 167,80 €/St.	+ 180,90 €/St.
Polltec TFP	+ 166,60 €/St.	+ 186,80 €/St.	+ 207,10 €/St.	+ 227,30 €/St.	+ 247,50 €/St.	+ 268,90 €/St.
HF-ESmog-Schutzgewebe	+ 244,00 €/St.	+ 272,50 €/St.	+ 302,30 €/St.	+ 330,80 €/St.	+ 359,40 €/St.	+ 389,10 €/St.
Stabilotec	+ 119,00 €/St.	+ 132,10 €/St.	+ 145,20 €/St.	+ 159,50 €/St.	+ 172,60 €/St.	+ 185,60 €/St.
Stabilotec PA	+ 154,70 €/St.	+ 172,60 €/St.	+ 190,40 €/St.	+ 208,30 €/St.	+ 226,10 €/St.	+ 244,00 €/St.
Edelstahl V2A beschichtet	+ 116,60 €/St.	+ 128,50 €/St.	+ 140,40 €/St.	+ 152,30 €/St.	+ 164,20 €/St.	+ 174,90 €/St.
Edelstahl V4A	+ 165,40 €/St.	+ 183,30 €/St.	+ 201,10 €/St.	+ 219,00 €/St.	+ 236,80 €/St.	+ 254,70 €/St.

- für Rahmen (Teil 3)	> 6,5 - 7,0 qm	> 7,0 -7,5 qm	> 7,5 - 8,0 qm	> 8,0 - 8,5 qm	> 8,5 - 9,0 qm	> 9,0 - 9,5 qm
<b>Transpatec®</b>	<b>+ 157,10 €/St.</b>	<b>+ 167,80 €/St.</b>	<b>+ 179,70 €/St.</b>	<b>+ 190,40 €/St.</b>	<b>+ 201,10 €/St.</b>	<b>+ 213,00 €/St.</b>
Transpatec TFM	+ 276,10 €/St.	+ 296,30 €/St.	+ 315,40 €/St.	+ 335,60 €/St.	+ 354,60 €/St.	+ 373,70 €/St.
Polltec	+ 194,00 €/St.	+ 207,10 €/St.	+ 220,20 €/St.	+ 233,20 €/St.	+ 246,30 €/St.	+ 259,40 €/St.
Polltec TFP	+ 289,20 €/St.	+ 309,40 €/St.	+ 329,60 €/St.	+ 351,10 €/St.	+ 371,30 €/St.	+ 391,50 €/St.
HF-ESmog-Schutzgewebe	+ 417,70 €/St.	+ 447,40 €/St.	+ 476,00 €/St.	+ 505,80 €/St.	+ 534,30 €/St.	+ 562,90 €/St.
Stabilotec	+ 198,70 €/St.	+ 213,00 €/St.	+ 226,10 €/St.	+ 239,20 €/St.	+ 253,50 €/St.	+ 266,60 €/St.
Stabilotec PA	+ 261,80 €/St.	+ 279,70 €/St.	+ 297,50 €/St.	+ 315,40 €/St.	+ 333,20 €/St.	+ 351,10 €/St.
Edelstahl V2A beschichtet	+ 186,80 €/St.	+ 198,70 €/St.	+ 210,60 €/St.	+ 222,50 €/St.	+ 234,40 €/St.	+ 246,30 €/St.
Edelstahl V4A	+ 272,50 €/St.	+ 290,40 €/St.	+ 308,20 €/St.	+ 326,10 €/St.	+ 343,90 €/St.	+ 361,80 €/St.

- für Rahmen (Teil 4)	> 9,5 - 10,0 qm	> 10,0 -10,5 qm	> 10,5 - 11,0 qm	> 11,0 - 11,5 qm	> 11,5 - 12,0 qm	> 12,0 - 12,5 qm
<b>Transpatec®</b>	<b>+ 233,70 €/St.</b>	<b>+ 234,40 €/St.</b>	<b>+ 245,10 €/St.</b>	<b>+ 257,00 €/St.</b>	<b>+ 267,80 €/St.</b>	<b>+ 278,50 €/St.</b>
Transpatec TFM	+ 393,90 €/St.	+ 412,90 €/St.	+ 433,20 €/St.	+ 452,20 €/St.	+ 472,40 €/St.	+ 491,50 €/St.
Polltec	+ 272,50 €/St.	+ 285,60 €/St.	+ 299,90 €/St.	+ 313,00 €/St.	+ 326,10 €/St.	+ 339,20 €/St.
Polltec TFP	+ 411,70 €/St.	+ 432,00 €/St.	+ 453,40 €/St.	+ 473,60 €/St.	+ 493,90 €/St.	+ 514,10 €/St.
HF-ESmog-Schutzgewebe	+ 592,60 €/St.	+ 621,20 €/St.	+ 650,90 €/St.	+ 679,50 €/St.	+ 708,10 €/St.	+ 737,80 €/St.
Stabilotec	+ 279,70 €/St.	+ 292,70 €/St.	+ 307,00 €/St.	+ 320,10 €/St.	+ 333,20 €/St.	+ 347,50 €/St.
Stabilotec PA	+ 368,90 €/St.	+ 386,80 €/St.	+ 404,60 €/St.	+ 422,50 €/St.	+ 440,30 €/St.	+ 458,20 €/St.
Edelstahl V2A beschichtet	+ 258,20 €/St.	+ 270,10 €/St.	+ 282,00 €/St.	+ 293,90 €/St.	+ 305,80 €/St.	+ 316,50 €/St.
Edelstahl V4A	+ 380,80 €/St.	+ 398,70 €/St.	+ 416,50 €/St.	+ 434,40 €/St.	+ 452,20 €/St.	+ 470,10 €/St.

## Allgemeine Hinweise

- Diese Preislisten sind **gültig ab 04/2024**
- Die Preise für Fertigelemente sind Komplettpreise in €, **inklusive gesetzlicher Mehrwertsteuer, zuzüglich Montage.**
- Informationen zu den **maximalen Größen** der einzelnen Gewebe siehe im Hauptkatalog (Register „Gewebe | Profile“).
- Bei Zwischenmaßen wird die nächsthöhere Staffelung in Anwendung gebracht.
- Unsere Lieferungs- und Zahlungsbedingungen sind Grundlage für diese Preislisten.
- In den Kopfzeilen der einzelnen Preislisten sind aus Platzgründen nur diejenigen Varianten mit eigenem Katalogblatt aufgelistet. Der Preislistenbezug für die Zusatzvarianten befindet sich ausschließlich auf dem entsprechendem Variantenblatt.



Die Nr. 1 im Insektenschutz.