

Einfach besser leben. Mit Neher Insektenschutz.



Preislisten 2024

Die Nr. 1 im Insektenschutz.



Spannrahmen

Bitte klären Sie bei **Größen außerhalb der Preisliste** die technische Machbarkeit mit Ihrem Produzenten ab.

Spannrahmen		Preisliste 1											SP1/3
Breite		500	600	700	800	900	1000	1100	1200	1300	1400	1500	1600
Höhe	500	101	104	106	108	111	113	115	118	120	122	125	157
	600	104	106	108	111	113	116	118	120	123	125	128	161
	700	106	108	111	113	116	118	121	123	126	128	131	165
	800	108	111	113	116	118	121	124	126	129	131	134	169
	900	111	113	116	118	121	124	126	129	132	134	137	173
	1000	113	116	118	121	124	126	129	132	134	137	140	177
	1100	115	118	121	124	126	129	132	135	137	140	143	181
	1200	118	120	123	126	129	132	135	137	140	143	146	185
	1300	120	123	126	129	132	134	137	140	143	146	149	189
	1400	122	125	128	131	134	137	140	143	146	149	152	193
	1500	125	128	131	134	137	140	143	146	149	152	155	197
	1600	157	161	165	169	173	177	181	185	189	193	197	244
	1700	159	163	167	171	176	180	184	188	192	196	200	249
	1800	161	166	170	174	178	182	187	191	195	199	203	253
	1900	164	168	172	177	181	185	189	194	198	202	206	257
	2000	166	170	175	179	183	188	192	196	201	205	209	261
2100	168	173	177	182	186	190	195	199	204	208	212	265	
2200	171	175	180	184	189	193	198	202	207	211	215	269	

Wenn die Breite bzw. Höhe des Spannrahmens größer als **1500 mm** ist, wird eine Verstärkungssprosse eingebaut.

Spannrahmen		Preisliste 2											SP1/1, SP1/5, SP1/40, SP1/41, SP1/42, SP1/43, SP1/70, SP1/85, SP5/3, SP5/5
Breite		500	600	700	800	900	1000	1100	1200	1300	1400	1500	1600
Höhe	500	109	112	115	117	120	123	126	128	131	134	137	169
	600	112	115	118	120	123	126	129	132	135	137	140	174
	700	115	118	120	123	126	129	132	135	138	141	144	178
	800	117	120	123	126	129	132	135	138	141	144	147	183
	900	120	123	126	129	132	135	138	141	144	147	150	187
	1000	123	126	129	132	135	138	142	145	148	151	154	192
	1100	126	129	132	135	138	142	145	148	151	154	157	196
	1200	128	132	135	138	141	145	148	151	154	158	161	201
	1300	131	135	138	141	144	148	151	154	158	161	164	205
	1400	134	137	141	144	147	151	154	158	161	164	168	210
	1500	137	140	144	147	150	154	157	161	164	168	171	214
	1600	169	174	178	183	187	192	196	201	205	210	214	262
	1700	172	177	181	186	190	195	199	204	208	213	218	266
	1800	175	179	184	189	193	198	202	207	212	216	221	271
	1900	177	182	187	192	196	201	206	210	215	220	224	275
	2000	180	185	190	195	199	204	209	214	218	223	228	280
2100	183	188	193	197	202	207	212	217	222	226	231	284	
2200	186	191	196	200	205	210	215	220	225	230	235	288	

Wenn die Breite bzw. Höhe des Spannrahmens größer als **1500 mm** ist, wird eine Verstärkungssprosse eingebaut.

Aufpreise Teil 1 (Register Gewebe | Profile)

- Sondergewebe	bis 1,0 qm	> 1,0 - 1,5 qm	> 1,5 - 2,0 qm	> 2,0 - 2,5 qm	> 2,5 - 3,0 qm	> 3,0 - 3,5 qm	> 3,5 - 4,0 qm
Transpatec®	+ 20 €/St.	+ 29 €/St.	+ 39 €/St.	+ 48 €/St.	+ 58 €/St.	+ 67 €/St.	+ 76 €/St.
Transpatec TFM	+ 35 €/St.	+ 51 €/St.	+ 68 €/St.	+ 84 €/St.	+ 100 €/St.	+ 117 €/St.	+ 133 €/St.
Polltec	+ 30 €/St.	+ 41 €/St.	+ 52 €/St.	+ 63 €/St.	+ 74 €/St.	+ 85 €/St.	+ 96 €/St.
Polltec TFP	+ 36 €/St.	+ 53 €/St.	+ 71 €/St.	+ 88 €/St.	+ 105 €/St.	+ 122 €/St.	+ 140 €/St.
HF-ESmog-Schutzgewebe	+ 58 €/St.	+ 83 €/St.	+ 107 €/St.	+ 131 €/St.	+ 156 €/St.	+ 180 €/St.	+ 205 €/St.
Stabilotec	+ 32 €/St.	+ 43 €/St.	+ 54 €/St.	+ 66 €/St.	+ 77 €/St.	+ 88 €/St.	+ 100 €/St.
Stabilotec PA	+ 39 €/St.	+ 54 €/St.	+ 70 €/St.	+ 85 €/St.	+ 100 €/St.	+ 115 €/St.	+ 130 €/St.
Edelstahl V2A beschichtet	+ 38 €/St.	+ 48 €/St.	+ 58 €/St.	+ 68 €/St.	+ 78 €/St.	+ 88 €/St.	+ 98 €/St.
Edelstahl V4A	+ 49 €/St.	+ 64 €/St.	+ 79 €/St.	+ 94 €/St.	+ 109 €/St.	+ 124 €/St.	+ 139 €/St.

Spannrahmen

Bitte klären Sie bei **Größen außerhalb der Preisliste** die technische Machbarkeit mit Ihrem Produzenten ab.

Spannrahmen	Preisliste 3		SP2/1, SP2/1.A08 + Seitenarretierung, SP2/2, SP2/4, SP2/5, SP2/10, SP2/12, SP2/14, SP2/17, SP6/1, SP6/1.A08 + Seitenarretierung, SP6/2, SP6/4, SP6/5, SP6/10, SP6/12, SP6/51													
	Breite	500	600	700	800	900	1000	1100	1200	1300	1400	1500	1600	1700	1800	1900
Höhe 500	131	134	138	141	144	148	151	154	157	161	164	197	200	203	207	210
600	134	138	141	145	148	151	155	158	161	165	168	202	205	209	212	215
700	138	141	145	148	151	155	158	162	165	169	172	207	210	214	217	221
800	141	145	148	151	155	158	162	165	169	172	176	212	215	219	222	226
900	144	148	151	155	159	162	166	169	173	176	180	217	220	224	228	231
1000	148	151	155	158	162	166	169	173	177	180	184	222	226	229	233	236
1100	151	155	158	162	166	169	173	177	180	184	188	227	231	234	238	242
1200	154	158	162	165	169	173	177	181	184	188	192	232	236	239	243	247
1300	157	161	165	169	173	177	180	184	188	192	196	237	241	245	248	252
1400	161	165	169	172	176	180	184	188	192	196	200	242	246	250	254	258
1500	164	168	172	176	180	184	188	192	196	200	204	247	251	255	259	263
1600	197	202	207	212	217	222	227	232	237	242	247	295	300	305	310	315
1700	200	205	210	215	220	226	231	236	241	246	251	300	305	310	315	320
1800	203	209	214	219	224	229	234	239	245	250	255	305	310	315	320	326
1900	207	212	217	222	228	233	238	243	248	254	259	310	315	320	326	331
2000	210	215	221	226	231	236	242	247	252	258	263	315				
2100	213	219	224	229	235	240	245	251	256	261	267	320				
2200	217	222	227	233	238	244	249	255	260	265	271	325				
2300	220	225	231	236	242	247	253	258	264	269	275	330				
2400	223	229	234	240	245	251	257	262	268	273	279	335				
2500	226	232	238	243	249	255	260	266	271	277	283	340				

Wenn die Breite bzw. Höhe des Spannrahmens größer als **1500 mm** ist, wird eine Verstärkungssprosse eingebaut.

Spannrahmen	Preisliste 4		SP4/1, SP4/1.A14, SP4/1.A08 + Seitenarretierung, SP5/10, SP5/11, SP5/17, SP5/21, SP5/30, SP7/1, SP7/1.A14, SP7/1.A08 + Seitenarretierung													
	Breite	500	600	700	800	900	1000	1100	1200	1300	1400	1500	1600	1700	1800	1900
Höhe 500	140	144	148	151	155	158	162	166	169	173	176	209	213	216	220	224
600	144	148	151	155	159	162	166	170	173	177	181	215	218	222	226	229
700	148	151	155	159	163	166	170	174	177	181	185	220	224	227	231	235
800	151	155	159	163	166	170	174	178	182	185	189	225	229	233	237	240
900	155	159	163	166	170	174	178	182	186	190	193	231	234	238	242	246
1000	158	162	166	170	174	178	182	186	190	194	198	236	240	244	248	252
1100	162	166	170	174	178	182	186	190	194	198	202	241	245	249	253	257
1200	166	170	174	178	182	186	190	194	198	202	206	247	251	255	259	263
1300	169	173	177	182	186	190	194	198	202	206	211	252	256	260	264	268
1400	173	177	181	185	190	194	198	202	206	211	215	257	261	266	270	274
1500	176	181	185	189	193	198	202	206	211	215	219	262	267	271	275	280
1600	199	204	209	214	219	224	229	234	239	244	249	295	300	305	310	315
1700	202	207	212	218	223	228	233	238	243	248	253	300	305	310	315	320
1800	206	211	216	221	226	232	237	242	247	252	257	305	310	315	321	326
1900	209	214	220	225	230	235	241	246	251	256	262	310	315	321	326	331
2000	224	229	235	240	246	252	257	263	268	274	280	332				
2100	227	233	239	244	250	256	261	267	273	278	284	337				
2200	231	237	242	248	254	260	265	271	277	282	288	342				
2300	234	240	246	252	258	263	269	275	281	287	292	348				
2400	238	244	250	256	262	267	273	279	285	291	297	353				
2500	242	248	254	259	265	271	277	283	289	295	301	358				

Wenn die Höhe des Spannrahmens größer als **1900 mm** ist, wird eine Verstärkungssprosse eingebaut.

Aufpreise Teil 2 (Zusatzausstattungen)

- **Sonderfarben** auf Anfrage
- **Sonderformen** siehe Seite 34 und 35
- **Bürstendichtungen** (alternative Bürstenlängen) ohne Aufpreis
- **Montagebohrungen** (für SP1) inkl. Standardmontagematerial + 14 €/Spannrahmen
- **Seitenarretierung** + 13 €/Spannrahmen
- **Sprossenhöhe** (in der Höhe anpassen) ohne Aufpreis
- **Zusatzsprosse** (ab 1500/1900 mm im Standard und im Preis enthalten) + 29 €/Spannrahmen
- **Aussparungen** auf Anfrage

Bitte klären Sie bei **Größen außerhalb der Preisliste** die technische Machbarkeit mit Ihrem Produzenten ab.

Drehrahmen für Fenster Preisliste 1		DF3/1								
Breite		500	600	700	800	900	1000	1100	1200	1300
Höhe	500	167	171	175	178	182	186	190	194	197
	600	173	177	181	184	188	192	196	200	204
	700	179	183	186	190	194	198	202	206	210
	800	184	188	192	196	200	204	208	212	216
	900	190	194	198	202	206	210	215	219	223
	1000	196	200	204	208	212	217	221	225	229
	1100	202	206	210	214	218	223	227	231	235
	1200	207	212	216	220	224	229	233	237	242
	1300	213	218	222	226	231	235	239	244	248
	1400	219	223	228	232	237	241	245	250	254
	1500	225	229	234	238	243	247	252	256	260
	1600	230	235	240	244	249	253	258	262	267
	1700	236	241	245	250	255	259	264	268	273
	1800	242	247	251	256	261	265	270	275	279
	1900	276	282	289	295	301	307	314	320	326
	2000	280	286	293	299	305	312	318	324	331

Wenn die Höhe des Drehrahmens größer als **1800 mm** ist, wird eine gewebeteilende Sprosse eingebaut.

Drehrahmen für Fenster Preisliste 2		DF4/2								
Breite		500	600	700	800	900	1000	1100	1200	1300
Höhe	500	184	188	192	197	201	205	209	214	218
	600	190	194	199	203	207	212	216	220	225
	700	196	201	205	210	214	218	223	227	232
	800	203	207	212	216	221	225	230	234	239
	900	209	214	218	223	227	232	236	241	245
	1000	215	220	225	229	234	238	243	248	252
	1100	222	226	231	236	240	245	250	254	259
	1200	228	233	238	242	247	252	257	261	266
	1300	234	239	244	249	254	258	263	268	273
	1400	241	246	250	255	260	265	270	275	280
	1500	247	252	257	262	267	272	277	282	287
	1600	253	258	263	268	273	278	283	288	294
	1700	260	265	270	275	280	285	290	295	300
	1800	266	271	276	281	287	292	297	302	307
	1900	299	305	312	319	326	333	339	346	353
	2000	303	310	317	324	331	338	344	351	358

Wenn die Höhe des Drehrahmens größer als **1800 mm** ist, wird eine gewebeteilende Sprosse eingebaut.

Drehrahmen für Fenster Preisliste 3		DF3/7 x 1,1, DF3/8, DF3/9								
Breite		500	600	700	800	900	1000	1100	1200	1300
Höhe	500	216	223	230	236	243	250	256	263	270
	600	223	230	237	244	250	257	264	270	277
	700	230	237	244	251	258	264	271	278	285
	800	237	244	251	258	265	272	279	286	292
	900	245	251	258	265	272	279	286	293	300
	1000	252	259	266	273	280	287	294	301	308
	1100	259	266	273	280	287	294	301	308	315
	1200	266	273	280	287	294	301	308	316	323
	1300	273	280	287	294	302	309	316	323	330
	1400	280	287	294	302	309	316	323	331	338
	1500	287	294	302	309	316	324	331	338	346
	1600	294	301	309	316	324	331	338	346	353
	1700	301	308	316	323	331	338	346	353	361
	1800	308	316	323	331	338	346	353	361	368
	1900	342	352	361	370	379	388	397	407	416
	2000	350	359	368	377	386	396	405	414	423

Wenn die Höhe des Drehrahmens größer als **1800 mm** ist, wird eine gewebeteilende Sprosse eingebaut.

Pendelfenster, Drehrahmen für Fenster

Bitte klären Sie bei **Größen außerhalb der Preisliste** die technische Machbarkeit mit Ihrem Produzenten ab.

PF

DF

Pendelfenster Preisliste 4		PF2/1.AMB, PF2/1.LMB, PF2/3, PF2/6, PF2/41.AMB x 1,05								
Breite		500	600	700	800	900	1000	1100	1200	1300
Höhe	500	303	310	317	323	330	337	344	350	357
	600	311	318	324	331	338	345	352	358	365
	700	318	325	332	339	346	353	359	366	373
	800	326	333	340	347	354	361	367	374	381
	900	333	340	347	354	361	368	375	382	389
	1000	341	348	355	362	369	376	383	390	397
	1100	348	356	363	370	377	384	391	398	406
	1200	356	363	370	378	385	392	399	406	414
	1300	364	371	378	385	393	400	407	414	422
	1400	371	378	386	393	400	408	415	422	430
	1500	379	386	393	401	408	416	423	430	438
	1600	412	421	430	439	448	457	466	475	484
	1700	419	428	438	447	456	465	474	483	492
	1800	427	436	445	454	464	473	482	491	500
	1900	434	444	453	462	471	481	490	499	508
	2000	442	451	461	470	479	489	498	507	516

Wenn die Höhe des Pendelfensters größer als **1500 mm** ist, wird eine gewebeteilende Sprosse eingebaut.

Aufpreise (Register Gewebe | Profile und Zusatzausstattungen)

- Sondergewebe	bis 1,0 qm	> 1,0 -1,5 qm	> 1,5 - 2,0 qm	> 2,0 - 2,5 qm	> 2,5 - 3,0 qm	> 3,0 - 3,5 qm
Transpatec®	+ 20 €/St.	+ 29 €/St.	+ 39 €/St.	+ 48 €/St.	+ 58 €/St.	+ 67 €/St.
Transpatec TFM	+ 35 €/St.	+ 51 €/St.	+ 68 €/St.	+ 84 €/St.	+ 100 €/St.	+ 117 €/St.
Polltec	+ 30 €/St.	+ 41 €/St.	+ 52 €/St.	+ 63 €/St.	+ 74 €/St.	+ 85 €/St.
Polltec TFP	+ 36 €/St.	+ 53 €/St.	+ 71 €/St.	+ 88 €/St.	+ 105 €/St.	+ 122 €/St.
HF-ESmog-Schutzgewebe	+ 58 €/St.	+ 83 €/St.	+ 107 €/St.	+ 131 €/St.	+ 156 €/St.	+ 180 €/St.
Stabilotec	+ 32 €/St.	+ 43 €/St.	+ 54 €/St.	+ 66 €/St.	+ 77 €/St.	+ 88 €/St.
Stabilotec PA	+ 39 €/St.	+ 54 €/St.	+ 70 €/St.	+ 85 €/St.	+ 100 €/St.	+ 115 €/St.
Edelstahl V2A beschichtet	+ 38 €/St.	+ 48 €/St.	+ 58 €/St.	+ 68 €/St.	+ 78 €/St.	+ 88 €/St.
Edelstahl V4A	+ 49 €/St.	+ 64 €/St.	+ 79 €/St.	+ 94 €/St.	+ 109 €/St.	+ 124 €/St.

- **Sonderfarben** auf Anfrage
- **Sonderformen** (nur für Drehrahmen) siehe Seite 34 und 35
- **Bürstendichtungen** (alternative Bürstenlängen) ohne Aufpreis
- **Montagebohrungen** inkl. Standardmontagematerial + 14 €/Rahmen
- **Montagebohrungen mit Acrylat-Klebeband** + 26 €/Rahmen
inkl. Standardmontagematerial
- **Montageklebeband** + 26 €/Rahmen
- **Sprossenhöhe** (in der Höhe anpassen) ohne Aufpreis
- **Zusatzsprosse** + 43 €/St.
(bei Pendelfenster ab 1500 mm, bei Drehrahmen ab 1800 mm im Standard und im Preis enthalten)
- **selbstklebendes Magnetband** (nur für Drehrahmen) ohne Aufpreis
- **Winkelanbau** (nur für Pendelfenster)
 - Winkelprofil 40 x 14 + 44 €/St.
 - Winkelprofil 60 x 14 + 57 €/St.
 - Winkelprofil 80 x 14 + 69 €/St.
- **ohne Bremsbürste** ohne Aufpreis
- **Griff GI23 oder GI25** ohne Aufpreis
- **zweite Schließfeder** (nur für Pendelfenster) + 11 €/St.
- **Schließkraft** der Drehstabfeder (nur für Pendelfenster) reduzierte oder erhöhte Schließkraft ohne Aufpreis
- **Zusatzrahmen**
 - ZR1/1 (aus Profil 10 34 22, unten geschlossen) $(2 \times \text{Breite} + 2 \times \text{Höhe}) \times 13,30 \text{ €/m} + 36 \text{ €/St.}$ (nur für Pendelfenster)
 - ZR1/2 (aus Profil 10 34 22, unten offen) $(1 \times \text{Breite} + 2 \times \text{Höhe}) \times 13,30 \text{ €/m} + 21 \text{ €/St.}$ (nur für Pendelfenster)
 - ZR3/1 (aus Profil 10 35 31, unten geschlossen) $(2 \times \text{Breite} + 2 \times \text{Höhe}) \times 15,10 \text{ €/m} + 36 \text{ €/St.}$ (nur für Drehrahmen)
 - ZR3/2 (aus Profil 10 35 31, unten offen) $(1 \times \text{Breite} + 2 \times \text{Höhe}) \times 15,10 \text{ €/m} + 21 \text{ €/St.}$ (nur für Drehrahmen)

Bitte klären Sie bei **Größen außerhalb der Preisliste** die technische Machbarkeit mit Ihrem Produzenten ab.

Pendeltüren	Preisliste 1							PT2/1.AMB, PT2/1.LMB, PT2/3, PT2/6, PT2/8							
Breite	700	800	900	1000	1100	1200	1300								
Höhe 1900	552	566	579	593	607	621	635								
2000	559	573	587	601	615	629	643								
2100	567	581	595	609	623	637	651								
2200	575	589	603	617	631	645	659								
2300	582	597	611	625	639	653	667								
2400	590	604	619	633	647	661	676								
2500	598	612	626	641	655	669	684								

Pendeltüren	Preisliste 2							PT2/2.AMB, PT2/2.LMB, PT2/5, PT2/7, PT2/9.AMB, PT2/9.LMB, PT2/10, PT2/41.AMB, PT2/42.AMB, PT2/42.LMB, PT2/43, PT2/45, PT2/47, PT2/49.AMB, PT2/50							
Breite	700	800	900	1000	1100	1200	1300								
Höhe 1900	570	584	597	611	624	638	651								
2000	578	591	605	619	632	646	659								
2100	586	599	613	626	640	654	667								
2200	593	607	621	634	648	662	676								
2300	601	615	628	642	656	670	684								
2400	609	622	636	650	664	678	692								
2500	616	630	644	658	672	686	700								

Pendeltüren	Preisliste 3															PT2/71														
Breite	1200	1300	1400	1500	1600	1700	1800	1900	2000	2100	2200	2300	2400	2500	2600															
Höhe 1900	1074	1088	1102	1116	1129	1143	1157	1171	1185	1199	1213	1227	1241	1255	1269															
2000	1089	1103	1117	1131	1145	1159	1173	1187	1201	1215	1229	1243	1257	1271	1285															
2100	1104	1118	1132	1146	1160	1174	1188	1202	1216	1230	1244	1259	1273	1287	1301															
2200	1119	1133	1147	1162	1176	1190	1204	1218	1232	1246	1260	1274	1289	1303	1317															
2300	1134	1148	1163	1177	1191	1205	1219	1234	1248	1262	1276	1290	1304	1319	1333															
2400	1149	1164	1178	1192	1206	1221	1235	1249	1263	1278	1292	1306	1320	1335	1349															
2500	1165	1179	1193	1207	1222	1236	1250	1265	1279	1293	1308	1322	1336	1351	1365															

Pendeltüren	Preisliste 4															PT2/72, PT2/75, PT2/77, PT2/79														
Breite	1200	1300	1400	1500	1600	1700	1800	1900	2000	2100	2200	2300	2400	2500	2600															
Höhe 1900	1113	1127	1140	1154	1167	1181	1194	1208	1221	1235	1248	1262	1276	1289	1303															
2000	1129	1142	1156	1169	1183	1197	1210	1224	1237	1251	1264	1278	1292	1305	1319															
2100	1144	1157	1171	1185	1198	1212	1226	1239	1253	1267	1280	1294	1308	1321	1335															
2200	1159	1173	1186	1200	1214	1228	1241	1255	1269	1282	1296	1310	1324	1337	1351															
2300	1174	1188	1202	1216	1229	1243	1257	1271	1284	1298	1312	1326	1340	1353	1367															
2400	1189	1203	1217	1231	1245	1259	1273	1286	1300	1314	1328	1342	1356	1369	1383															
2500	1205	1219	1232	1246	1260	1274	1288	1302	1316	1330	1344	1358	1372	1386	1399															

Aufpreise (Register Gewebe | Profile und Zusatzausstattungen)

- Sondergewebe	bis 1,5 qm	> 1,5 - 2,0 qm	> 2,0 - 2,5 qm	> 2,5 - 3,0 qm	> 3,0 - 3,5 qm	> 3,5 - 4,0 qm
Transpatec®	+ 29 €/St.	+ 39 €/St.	+ 48 €/St.	+ 58 €/St.	+ 67 €/St.	+ 76 €/St.
Transpatec TFM	+ 51 €/St.	+ 68 €/St.	+ 84 €/St.	+ 100 €/St.	+ 117 €/St.	+ 133 €/St.
Polltec	+ 41 €/St.	+ 52 €/St.	+ 63 €/St.	+ 74 €/St.	+ 85 €/St.	+ 96 €/St.
Polltec TFP	+ 53 €/St.	+ 71 €/St.	+ 88 €/St.	+ 105 €/St.	+ 122 €/St.	+ 140 €/St.
HF-ESmog-Schutzgewebe	+ 83 €/St.	+ 107 €/St.	+ 131 €/St.	+ 156 €/St.	+ 180 €/St.	+ 205 €/St.
Stabilotec	+ 43 €/St.	+ 54 €/St.	+ 66 €/St.	+ 77 €/St.	+ 88 €/St.	+ 100 €/St.
Stabilotec PA	+ 54 €/St.	+ 70 €/St.	+ 85 €/St.	+ 100 €/St.	+ 115 €/St.	+ 130 €/St.
Edelstahl V2A beschichtet	+ 48 €/St.	+ 58 €/St.	+ 68 €/St.	+ 78 €/St.	+ 88 €/St.	+ 98 €/St.
Edelstahl V4A	+ 64 €/St.	+ 79 €/St.	+ 94 €/St.	+ 109 €/St.	+ 124 €/St.	+ 139 €/St.

- Stabilotec unterhalb der Sprosse

bei Standardfiberglasgewebe oberhalb der Sprosse

+ 54 €/Pendeltürlügel

bei Transpatec oberhalb der Sprosse

+ 35 €/Pendeltürlügel

(der Aufpreis für Transpatec wird auf das gesamte Element berechnet)

- Sonderfarben

auf Anfrage

- Bürstendichtungen (alternative Bürstenlängen)

ohne Aufpreis

- unteres Winkelprofil (20 x 15 mm)

ohne Aufpreis

- Schwellenprofil 8 mm

ohne Aufpreis

- Montagebohrungen inkl. Standardmontagematerial

+ 14 €/Pendeltür oder Zusatzrahmen

- Montagebohrungen mit Acrylat-Klebeband inkl. Standardmontagematerial

+ 26 €/Pendeltür oder Zusatzrahmen

- Montageklebeband

+ 26 €/Pendeltür oder Zusatzrahmen

- schmale Sprosse (10 36 11)

Griff innen G123, G124, G125, G127 oder G128

ohne Aufpreis

+ 16 €/St.

- Sprossenhöhe (in der Höhe anpassen)

ohne Aufpreis

- Zusatzsprosse

+ 43 €/St.

- Sprossenpaneel

+ 88 €/St.

- Winkelanbau

Winkelprofil 40 x 14

+ 44 €/St.

Winkelprofil 60 x 14

+ 57 €/St.

Winkelprofil 80 x 14

+ 69 €/St.

- Katzenklappe inkl. Stabilotec PA und Sprosse

+ 202 €/St.

- Cat Mate-Katzenklappe inkl. Stabilotec PA und Sprosse

+ 154 €/St.

- Hundeklappe inkl. Stabilotec PA und Sprosse

+ 268 €/St.

- Standflügelarretierung für doppelflügelige Pendeltüren

+ 52 €/Anlage

- Magnetkraftverstärkung

einfügelige Anlage:

+ 60 €/Anlage

doppelflügelige Anlage:

+ 120 €/Anlage

- Schließkraft der Drehstabfeder

reduzierte Schließkraft

ohne Aufpreis

erhöhte Schließkraft

ohne Aufpreis

- Schiebeverschluss

innen oder außen

+ 33 €/St.

innen und außen

+ 39 €/St.

- ohne Bremsbürste

ohne Aufpreis

- Zusatzrahmen

ZR1/1 (aus Profil 10 34 22, unten geschlossen)

(2 x Breite + 2 x Höhe) x 13,30 €/m + 36 €/St.

ZR1/2 (aus Profil 10 34 22, unten offen)

(1 x Breite + 2 x Höhe) x 13,30 €/m + 21 €/St.

ZR5/1 (aus Profil 10 95 42, unten geschlossen)

(2 x Breite + 2 x Höhe) x 21,20 €/m + 36 €/St.

ZR5/2 (aus Profil 10 95 42, unten offen)

(1 x Breite + 2 x Höhe) x 21,20 €/m + 21 €/St.

ZR7/1 (aus Profil 10 95 72, unten geschlossen)

(2 x Breite + 2 x Höhe) x 28,90 €/m + 36 €/St.

ZR7/2 (aus Profil 10 95 72, unten offen)

(1 x Breite + 2 x Höhe) x 28,90 €/m + 21 €/St.

Drehrahmen für Türen

Bitte klären Sie bei **Größen außerhalb der Preisliste** die technische Machbarkeit mit Ihrem Produzenten ab.

Drehrahmen für Türen Preisliste 1		DT3/1, DT3/11 halbe Breite x 2, DT3/31					
Breite	700	800	900	1000	1100	1200	1300
Höhe 1900	348	358	367	377	387	396	406
2000	352	362	372	381	391	401	410
2100	356	366	376	386	395	405	415
2200	366	375	385	395	405	415	425
2300	370	380	390	399	409	419	429
2400	374	384	394	404	414	424	434
2500	378	388	398	408	418	428	438

Drehrahmen für Türen Preisliste 2		DT4/2					
Breite	700	800	900	1000	1100	1200	1300
Höhe 1900	372	382	393	403	413	423	433
2000	377	387	397	408	418	428	438
2100	381	392	402	412	423	433	443
2200	391	402	412	422	433	443	453
2300	396	406	417	427	438	448	458
2400	401	411	422	432	443	453	464
2500	405	416	426	437	447	458	469

Drehrahmen für Türen Preisliste 3		DT3/3, DT3/37					
Breite	700	800	900	1000	1100	1200	1300
Höhe 1900	382	393	404	414	425	436	446
2000	386	397	408	419	429	440	451
2100	390	401	412	423	434	445	455
2200	400	410	421	432	443	454	465
2300	404	415	426	437	448	459	470
2400	408	419	430	441	452	463	474
2500	412	423	434	445	456	467	479

Drehrahmen für Türen Preisliste 4		DT4/4					
Breite	700	800	900	1000	1100	1200	1300
Höhe 1900	407	418	429	440	452	463	474
2000	411	423	434	445	456	468	479
2100	416	427	439	450	461	473	484
2200	426	437	449	460	471	483	494
2300	430	442	453	465	476	488	499
2400	435	447	458	470	481	493	504
2500	440	451	463	474	486	498	509

Drehrahmen für Türen Preisliste 5		DT3/5.LMB, DT3/8, DT3/9, DT3/13 halbe Breite x 2, DT3/16 halbe Breite x 2, DT3/42, DT4/5, DT4/7					
Breite	700	800	900	1000	1100	1200	1300
Höhe 1900	434	446	459	471	483	496	508
2000	441	453	466	478	491	503	516
2100	448	461	473	486	498	511	524
2200	455	468	480	493	506	518	531
2300	462	475	488	500	513	526	539
2400	469	482	495	508	521	533	546
2500	477	489	502	515	528	541	554

Drehrahmen für Türen

Bitte klären Sie bei **Größen außerhalb der Preisliste** die technische Machbarkeit mit Ihrem Produzenten ab.

Drehrahmen für Türen Preisliste 6		DT3/6.LMB, DT3/10, DT3/28, DT3/34, DT4/6.AMB, DT4/16, DT4/19 x 1,05					
Breite	700	800	900	1000	1100	1200	1300
Höhe 1900	455	467	479	491	503	515	528
2000	462	474	486	498	511	523	535
2100	469	481	494	506	518	530	543
2200	476	488	501	513	526	538	550
2300	483	496	508	521	533	545	558
2400	490	503	515	528	540	553	565
2500	498	510	523	535	548	560	573

Aufpreise (Register Gewebe | Profile und Zusatzausstattungen)

- Sondergewebe	bis 1,5 qm	> 1,5 - 2,0 qm	> 2,0 - 2,5 qm	> 2,5 - 3,0 qm	> 3,0 - 3,5 qm	> 3,5 - 4,0 qm
Transpatec®	+ 29 €/St.	+ 39 €/St.	+ 48 €/St.	+ 58 €/St.	+ 67 €/St.	+ 76 €/St.
Transpatec TFM	+ 51 €/St.	+ 68 €/St.	+ 84 €/St.	+ 100 €/St.	+ 117 €/St.	+ 133 €/St.
Polltec	+ 41 €/St.	+ 52 €/St.	+ 63 €/St.	+ 74 €/St.	+ 85 €/St.	+ 96 €/St.
Polltec TFP	+ 53 €/St.	+ 71 €/St.	+ 88 €/St.	+ 105 €/St.	+ 122 €/St.	+ 140 €/St.
HF-ESmog-Schutzgewebe	+ 83 €/St.	+ 107 €/St.	+ 131 €/St.	+ 156 €/St.	+ 180 €/St.	+ 205 €/St.
Stabilotec	+ 43 €/St.	+ 54 €/St.	+ 66 €/St.	+ 77 €/St.	+ 88 €/St.	+ 100 €/St.
Stabilotec PA	+ 54 €/St.	+ 70 €/St.	+ 85 €/St.	+ 100 €/St.	+ 115 €/St.	+ 130 €/St.
Edelstahl V2A beschichtet	+ 48 €/St.	+ 58 €/St.	+ 68 €/St.	+ 78 €/St.	+ 88 €/St.	+ 98 €/St.
Edelstahl V4A	+ 64 €/St.	+ 79 €/St.	+ 94 €/St.	+ 109 €/St.	+ 124 €/St.	+ 139 €/St.

- Stabilotec unterhalb der Sprosse

bei Standardfiberglasgewebe oberhalb der Sprosse

bei Transpatec oberhalb der Sprosse

(der Aufpreis für Transpatec wird auf das gesamte Element berechnet)

+ 54 €/Drehrahmenflügel

+ 35 €/Drehrahmenflügel

- Sonderfarben

auf Anfrage

- Sonderformen

siehe Seite 34 und 35

- Bürstendichtungen (alternative Bürstenlängen)

ohne Aufpreis

- Montagebohrungen inkl. Standardmontagematerial

+ 14 €/Drehrahmen oder Zusatzrahmen

- Montagebohrungen mit Acrylat-Klebeband inkl. Standardmontagematerial

+ 26 €/Drehrahmen oder Zusatzrahmen

- Montageklebeband

+ 26 €/Drehrahmen oder Zusatzrahmen

- selbstklebendes Magnetband

ohne Aufpreis

- Bürstendämpfung (gedämpfte Tür) (für DT3)

ohne Montagerahmen (DT3/1, DT3/3, DT3/11)

ohne Aufpreis

mit Montagerahmen

einflügelige Anlage: (DT3/5, DT3/6, DT3/8, DT3/9, DT3/10, DT3/28, DT3/34, DT3/42)

+ 42 €/Anlage

doppelflügelige Anlage: (DT3/13, DT3/16)

+ 84 €/Anlage

- Griffauswahl

alternativ außen: GA 22

ohne Aufpreis

alternativ innen: GI 23, GI 24, GI 25 oder GI 28

ohne Aufpreis

- Griffspresse

ohne Aufpreis

- Sprossenhöhe (in der Höhe anpassen)

ohne Aufpreis

- Zusatzsprosse

+ 43 €/St.

- Sprossenpaneel

+ 88 €/St.

- Schiebeverschluss (für DT3)

innen oder außen

+ 33 €/St.

innen und außen

+ 39 €/St.

- Türschließer mit Drehstabfeder

(für DT3, DT4/5, DT4/6, DT4/7, DT4/16, DT4/19)

+ 39 €/St.

- Zusatzrahmen

ZR3/1 (2 x Breite + 2 x Höhe) x 15,10 €/m + 36 €/St.

ZR3/2 (1 x Breite + 2 x Höhe) x 15,10 €/m + 21 €/St.

ZR5/1 (2 x Breite + 2 x Höhe) x 21,20 €/m + 36 €/St.

ZR5/2 (1 x Breite + 2 x Höhe) x 21,20 €/m + 21 €/St.

ZR7/1 (2 x Breite + 2 x Höhe) x 28,90 €/m + 36 €/St.

ZR7/2 (1 x Breite + 2 x Höhe) x 28,90 €/m + 21 €/St.

- Katzenklappe inkl. Stabilotec PA und Sprosse

+ 202 €/St.

- Cat Mate-Katzenklappe inkl. Stabilotec PA und Sprosse

+ 154 €/St.

- Hundeklappe (für DT3) inkl. Stabilotec PA und Sprosse

+ 268 €/St.

Rollos für Fenster und Türen

Bitte klären Sie bei **Größen außerhalb der Preisliste** die technische Machbarkeit mit Ihrem Produzenten ab.

Mindestbestellmaß Breite: 480 mm (ohne Bremse 430 mm)

Rollos für Fenster und Türen Preisliste 1		R05/1 x 1,1, R05/2, R05/9										
Breite	500	600	700	800	900	1000	1100	1200	1300	1400	1500	1600
Höhe 500	159	166	173	179	186	192	199	206	212	219	225	232
600	164	170	177	183	190	197	203	210	216	223	230	236
700	168	175	181	188	194	201	208	214	221	227	234	241
800	172	179	185	192	199	205	212	218	225	232	238	245
900	177	183	190	196	203	210	216	223	229	236	243	249
1000	181	187	194	201	207	214	220	227	234	240	247	253
1100	185	192	198	205	212	218	225	231	238	245	251	258
1200	189	196	203	209	216	222	229	236	242	249	255	262
1300	195	202	209	216	223	230	237	244	250	257	264	271
1400	199	206	213	220	227	234	241	248	255	262	269	275
1500	204	211	218	225	231	238	245	252	259	266	273	280
1600	208	215	222	229	236	243	250	256	263	270	277	284
1700	216	223	231	239	246	254	262	269	277	284	292	300
1800	220	228	235	243	251	258	266	274	281	289	296	304
1900	224	232	240	247	255	263	270	278	285	293	301	308
2000	229	236	244	252	259	267	274	282	290	297	305	313
2100	233	241	248	256	264	271	279	286	294	302	309	317
2200	237	245	253	260	268	275	283	291	298	306	314	321
2300	242	249	257	264	272	280	287	295	303	310	318	326
2400	246	254	261	269	276	284	292	299	307	315	322	330

Rollos für Fenster und Türen Preisliste 2		R04/2														
Breite	500	600	700	800	900	1000	1100	1200	1300	1400	1500	1600	1700	1800	1900	2000
Höhe 500	203	211	219	227	235	242	250	258	266	274	282	290	302	310	318	326
600	209	217	225	233	240	248	256	264	272	280	288	296	308	316	324	331
700	215	223	231	238	246	254	262	270	278	286	294	302	314	322	329	337
800	221	229	236	244	252	260	268	276	284	292	300	307	320	327	335	343
900	227	234	242	250	258	266	274	282	290	298	305	313	325	333	341	349
1000	232	240	248	256	264	272	280	288	296	303	311	319	331	339	347	355
1100	238	246	254	262	270	278	286	294	301	309	317	325	337	345	353	361
1200	244	252	260	268	276	284	292	299	307	315	323	331	343	351	359	367
1300	252	260	268	276	284	292	301	309	317	325	333	342	354	362	370	379
1400	257	266	274	282	290	298	307	315	323	331	339	347	360	368	376	385
1500	263	271	280	288	296	304	312	321	329	337	345	353	366	374	382	390
1600	269	277	286	294	302	310	318	326	335	343	351	359	372	380	388	396
1700	278	287	296	305	314	323	332	341	350	359	367	376	390	398	407	416
1800	284	293	302	311	320	329	338	347	355	364	373	382	395	404	413	422
1900	290	299	308	317	326	335	344	352	361	370	379	388	401	410	419	428
2000	296	305	314	323	332	341	349	358	367	376	385	394	407	416	425	434
2100	302	311	320	329	337	346	355	364	373	382	391	400	413	422	431	440
2200	308	317	326	334	343	352	361	370	379	388	397	406	419	428	437	446
2300	314	323	331	340	349	358	367	376	385	394	403	412	425	434	443	452
2400	319	328	337	346	355	364	373	382	391	400	409	417	431	440	449	457
2500			376	390	404	418	432	446	460	474	488	502	520	534	548	562
2600			382	396	410	424	438	452	466	480	494	508	526	540	554	568
2700			388	402	416	430	444	458	472	486	500	514	532	546	560	574
2800			394	408	422	436	450	464	478	492	505	519	538	552	566	580
2900			400	414	428	442	456	470	483	497	511	525	544	558	571	585
3000			406	420	434	448	462	475	489	503	517	531	549	563	577	591

Rollos für Fenster und Türen

Bitte klären Sie bei **Größen außerhalb der Preisliste** die technische Machbarkeit mit Ihrem Produzenten ab.

Mindestbestellmaß Breite: 480 mm (ohne Bremse 430 mm)

Rollos für Fenster und Türen Preisliste 3		R04/1, R04/9														
Breite	500	600	700	800	900	1000	1100	1200	1300	1400	1500	1600	1700	1800	1900	2000
Höhe 500	217	226	235	244	253	262	270	279	288	297	306	315	328	337	346	355
600	223	232	241	250	259	267	276	285	294	303	312	321	334	343	352	361
700	229	238	247	256	264	273	282	291	300	309	318	327	340	349	358	366
800	235	244	253	261	270	279	288	297	306	315	324	332	346	355	363	372
900	241	250	258	267	276	285	294	303	312	321	329	338	352	360	369	378
1000	247	255	264	273	282	291	300	309	318	326	335	344	357	366	375	384
1100	252	261	270	279	288	297	306	315	323	332	341	350	363	372	381	390
1200	258	267	276	285	294	303	312	320	329	338	347	356	369	378	387	396
1300	266	275	284	293	302	312	321	330	339	348	357	367	380	389	399	408
1400	271	281	290	299	308	317	327	336	345	354	363	373	386	395	404	414
1500	277	287	296	305	314	323	332	342	351	360	369	378	392	401	410	419
1600	283	292	302	311	320	329	338	348	357	366	375	384	398	407	416	425
1700	292	302	312	322	332	342	352	362	372	382	391	401	416	426	435	445
1800	298	308	318	328	338	348	358	368	378	387	397	407	421	431	441	451
1900	304	314	324	334	344	354	364	374	383	393	403	413	427	437	447	457
2000	310	320	330	340	350	360	369	379	389	399	409	419	433	443	453	463
2100	316	326	336	346	356	365	375	385	395	405	415	425	439	449	459	469
2200	322	332	342	352	361	371	381	391	401	411	421	431	445	455	465	475
2300	328	338	347	357	367	377	387	397	407	417	427	437	451	461	471	481
2400	334	343	353	363	373	383	393	403	413	423	433	443	457	467	477	486
2500			392	407	422	437	452	467	482	497	512	527	546	561	576	591
2600			398	413	428	443	458	473	488	503	518	533	552	567	582	597
2700			404	419	434	449	464	479	494	509	524	539	558	573	588	603
2800			410	425	440	455	470	485	500	515	530	544	564	579	594	609
2900			416	431	446	461	476	491	506	520	535	550	570	585	600	614
3000			422	437	452	467	482	496	511	526	541	556	576	590	605	620

Aufpreise (Register Gewebe | Profile und Zusatzausstattungen)

- Sondergewebe für R04/R05	bis 0,6 m	> 0,6 - 0,8 m	> 0,8 - 1,0 m	> 1,0 - 1,2 m	> 1,2 - 1,4 m	> 1,4 - 1,6 m	> 1,6 - 1,8 m	> 1,8 - 2,0 m
Transpatec® inkl. Rollofliehkraftbremse								
bis Höhe 1,1 m	+ 41 €/St.	+ 46 €/St.	+ 51 €/St.	+ 56 €/St.	+ 61 €/St.	+ 66 €/St.	+ 71 €/St.	+ 76 €/St.
bis Höhe 1,6 m	+ 48 €/St.	+ 55 €/St.	+ 62 €/St.	+ 69 €/St.	+ 77 €/St.	+ 84 €/St.	+ 91 €/St.	+ 99 €/St.
bis Höhe 2,4 m	+ 75 €/St.	+ 91 €/St.	+ 107 €/St.	+ 124 €/St.	+ 140 €/St.	+ 156 €/St.	+ 173 €/St.	+ 189 €/St.
bis Höhe 3,0 m (nur bei R04)	ab 0,7 m	+ 91 €/St.	+ 107 €/St.	+ 124 €/St.	+ 140 €/St.	+ 156 €/St.	+ 173 €/St.	+ 189 €/St.
- Sondergewebe für R04/R05	bis 0,6 m	> 0,6 - 0,8 m	> 0,8 - 1,0 m	> 1,0 - 1,2 m	> 1,2 - 1,4 m	> 1,4 - 1,6 m	> 1,6 - 1,8 m	> 1,8 - 2,0 m
Transpatec TFM inkl. Rollofliehkraftbremse								
bis Höhe 1,1 m	+ 90 €/St.	+ 111 €/St.	+ 132 €/St.	+ 154 €/St.	+ 175 €/St.	+ 196 €/St.	+ 217 €/St.	+ 239 €/St.
bis Höhe 1,6 m	+ 106 €/St.	+ 133 €/St.	+ 160 €/St.	+ 186 €/St.	+ 213 €/St.	+ 240 €/St.	+ 267 €/St.	+ 294 €/St.
bis Höhe 2,4 m (bei R05 2,3 m)	+ 133 €/St.	+ 168 €/St.	+ 204 €/St.	+ 239 €/St.	+ 275 €/St.	+ 311 €/St.	+ 346 €/St.	+ 382 €/St.
bis Höhe 3,0 m (nur bei R04)	ab 0,7 m	+ 168 €/St.	+ 204 €/St.	+ 239 €/St.	+ 275 €/St.	+ 311 €/St.	+ 346 €/St.	+ 382 €/St.
HF-ESmog-Gewebe (nur bei R04) bis Höhe 1,6 m	+ 53 €/St.	+ 70 €/St.	+ 86 €/St.	+ 103 €/St.	+ 119 €/St.	+ 135 €/St.		

- Sonderfarben

- Bürstendichtungen (alternative Bürstenlängen)

- Montagebohrungen inkl. Standardmontagematerial

- Montagebohrungen mit Acrylat-Klebeband inkl. Standardmontagematerial

- Montageklebeband

- separate Kasten-/Führungsschienenmontage (für R05)

- variable Rollo-Einhandbedienung

für R04 mittig (Standard) oder variabel

für R05 mittig oder variabel

- Außenbedienung

- zusätzlicher Rastpunkt

- Bedienstab mit Einhängeschlaufe und Einhängewinkel

Einhängeschlaufe (ohne Bedienstab)

- Ziehschnur

- Rollofliehkraftbremse (mit Dämpfungsprofil)

auf Anfrage

ohne Aufpreis

+ 14 €/Rollo

+ 26 €/Rollo

+ 26 €/Rollo

+ 8 €/Rollo

ohne Aufpreis

+ 16 €/St.

+ 39 €/St.

+ 10 €/St.

+ 37 €/St.

+ 7 €/St.

+ 12 €/St.

+ 22 €/St.

Rollos für Dachfenster

Bitte klären Sie bei **Größen außerhalb der Preisliste** die technische Machbarkeit mit Ihrem Produzenten ab.

Mindestbestellmaß Breite: 480 mm (ohne Bremse 430 mm)

Rollos für Dachfenster Preisliste 4		R04/3.IGG, R04/3.IGH, SD1/1											
Breite		500	600	700	800	900	1000	1100	1200	1300	1400	1500	1600
Höhe 500		229	238	247	256	265	274	283	291	300	309	318	327
600		235	244	253	262	271	280	288	297	306	315	324	333
700		241	250	259	268	277	285	294	303	312	321	330	339
800		247	256	265	274	282	291	300	309	318	327	336	345
900		253	262	271	279	288	297	306	315	324	333	342	351
1000		259	268	276	285	294	303	312	321	330	339	348	356
1100		265	273	282	291	300	309	318	327	336	345	353	362
1200		270	279	288	297	306	315	324	333	342	350	359	368
1300		278	287	296	305	314	324	333	342	351	360	370	379
1400		284	293	302	311	320	330	339	348	357	366	375	385
1500		289	299	308	317	326	335	345	354	363	372	381	391
1600		295	305	314	323	332	341	350	360	369	378	387	396
1700		305	315	325	335	345	355	365	375				
1800		311	321	331	341	351	361	371	380				
1900		317	327	337	347	357	367	376	386				
2000		323	333	343	353	362	372	382	392				

Rollos für Dachfenster Preisliste 5		R04/4.IVH, R04/7											
Breite		500	600	700	800	900	1000	1100	1200	1300	1400	1500	1600
Höhe 500		257	267	277	288	298	309	319	329	340	350	361	371
600		263	273	283	294	304	315	325	335	346	356	367	377
700		268	279	289	300	310	320	331	341	352	362	372	383
800		274	285	295	305	316	326	337	347	357	368	378	389
900		280	291	301	311	322	332	343	353	363	374	384	395
1000		286	296	307	317	328	338	348	359	369	380	390	400
1100		292	302	313	323	334	344	354	365	375	386	396	406
1200		298	308	319	329	339	350	360	371	381	391	402	412
1300		305	316	326	337	348	359	369	380	391	401	412	423
1400		311	322	332	343	354	364	375	386	397	407	418	429
1500		317	328	338	349	360	370	381	392	402	413	424	435
1600		323	333	344	355	366	376	387	398	408	419	430	440
1700		333	344	355	367	378	390	401	413				
1800		338	350	361	373	384	396	407	418				
1900		344	356	367	379	390	401	413	424				
2000		350	362	373	384	396	407	419	430				

Rollos für Dachfenster

Bitte klären Sie bei **Größen außerhalb der Preisliste** die technische Machbarkeit mit Ihrem Produzenten ab.

Mindestbestellmaß Breite: 480 mm (ohne Bremse 430 mm)

Rollos für Dachfenster Preisliste 6		R04/13							
Breite	600	700	800	900	1000	1100	1200	1300	1400
Höhe 500	356	380	403	426	449	486	509	532	555
600	363	386	409	432	455	492	515	538	561
700	369	392	415	438	461	498	521	544	567
800	375	398	421	444	467	504	527	550	573
900	381	404	427	450	473	510	533	556	579
1000	387	410	433	456	479	516	539	562	586
1100	393	416	439	462	485	522	545	568	592
1200	399	422	445	468	491	528	551	574	598
1300	406	430	453	477	500	538	561	584	608
1400	413	436	459	483	506	544	567	590	614

Aufpreise (Register Gewebe | Profile und Zusatzausstattungen)

- Sondergewebe für R04	bis 0,6 m	> 0,6 - 0,8 m	> 0,8 - 1,0 m	> 1,0 - 1,2 m	> 1,2 - 1,4 m	> 1,4 - 1,6 m
Transpatec® inkl. Rollofliehkraftbremse						
bis Höhe 1,1 m	+ 41 €/St.	+ 46 €/St.	+ 51 €/St.	+ 56 €/St.	+ 61 €/St.	+ 66 €/St.
bis Höhe 1,6 m	+ 48 €/St.	+ 55 €/St.	+ 62 €/St.	+ 69 €/St.	+ 77 €/St.	+ 84 €/St.
bis Höhe 2,0 m	+ 75 €/St.	+ 91 €/St.	+ 107 €/St.	+ 124 €/St.	+ 140 €/St.	+ 156 €/St.
Transpatec TFM inkl. Rollofliehkraftbremse						
bis Höhe 1,1 m	+ 90 €/St.	+ 111 €/St.	+ 132 €/St.	+ 154 €/St.	+ 175 €/St.	+ 196 €/St.
bis Höhe 1,6 m	+ 106 €/St.	+ 133 €/St.	+ 160 €/St.	+ 186 €/St.	+ 213 €/St.	+ 240 €/St.
bis Höhe 2,0 m	+ 133 €/St.	+ 168 €/St.	+ 204 €/St.	+ 239 €/St.	+ 275 €/St.	+ 311 €/St.
HF-ESmog-Schutzgewebe bis Höhe 1,6 m	+ 53 €/St.	+ 70 €/St.	+ 86 €/St.	+ 103 €/St.	+ 119 €/St.	+ 135 €/St.
Sonnenschutzfiberglasgewebe für Dachfenster, bis Höhe 1,4 m	+ 46 €/St.	+ 59 €/St.	+ 71 €/St.	+ 84 €/St.	+ 97 €/St.	

- **Sonderfarben** auf Anfrage
- **Bürstendichtungen** (alternative Bürstenlängen) ohne Aufpreis
- **Montagebohrungen** inkl. Standardmontagematerial + 14 €/Rollo
- **Montagebohrungen mit Acrylat-Klebeband** + 26 €/Rollo
inkl. Standardmontagematerial
- **Montageklebeband** + 26 €/Rollo
- **variable Rollo-Einhandbedienung** (im Standard mittig) ohne Aufpreis
- **zusätzlicher Rastpunkt** + 10 €/St.
- **Bedienstab** mit Einhängeschlaufe und Einhängewinkel + 37 €/St.
Einhängeschlaufe (ohne Bedienstab) + 7 €/St.
- **Ziehseil** + 12 €/St.
- **Rollofliehkraftbremse** (mit Dämpfungsprofil) + 22 €/St.

Bitte klären Sie bei **Größen außerhalb der Preisliste** die technische Machbarkeit mit Ihrem Produzenten ab.

Elektrorollos ER1 Preisliste 1		ER1/20													
Breite		700	800	900	1000	1100	1200	1300	1400	1500	1600	1700	1800	1900	2000
Höhe	600	734	750	766	781	811	827	843	859	874	909	925	941	956	972
	700	741	757	773	789	819	834	850	866	882	916	932	948	964	979
	800	749	764	780	796	826	842	857	873	889	924	939	955	971	987
	900	756	772	787	803	833	849	865	880	896	931	947	962	978	994
	1000	763	779	795	810	840	856	872	888	903	938	954	970	985	1001
	1100	770	786	802	818	848	863	879	895	911	945	961	977	993	1008
	1200	778	793	809	825	855	871	886	902	918	953	968	984	1000	1016
	1300	785	801	817	832	862	878	894	910	925	960	976	991	1007	1023
	1400	792	808	824	840	869	885	901	917	933	967	983	999	1015	1030
	1500	800	815	831	847	877	893	908	924	940	974	990	1006	1022	1038
	1600	807	823	838	854	884	900	916	931	947	982	998	1013	1029	1045
	1700	819	835	852	868	899	915	931	948	964	1000	1016	1033	1049	1065
	1800	826	842	859	875	906	922	939	955	972	1007	1023	1040	1056	1073
	1900	833	850	866	883	913	930	946	962	979	1014	1031	1047	1064	1080
	2000	840	857	873	890	920	937	953	970	986	1021	1038	1054	1071	1087
	2100	848	864	881	897	928	944	961	977	993	1029	1045	1062	1078	1095
	2200	855	871	888	904	935	951	968	984	1001	1036	1053	1069	1085	1102
	2300	862	879	895	912	942	959	975	992	1008	1043	1060	1076	1093	1109
	2400	870	886	902	919	949	966	982	999	1015	1051	1067	1084	1100	1116
	2500	905	926	947	968	1002	1023	1044	1065	1085	1125	1146	1167	1187	1208
	2600	913	933	954	975	1010	1030	1051	1072	1093	1132	1153	1174	1195	1215
	2700	920	941	961	982	1017	1038	1058	1079	1100	1140	1160	1181	1202	1223
	2800	927	948	969	989	1024	1045	1066	1086	1107	1147	1168	1188	1209	1230
	2900	934	955	976	997	1031	1052	1073	1094	1115	1154	1175	1196	1216	1237
	3000	942	962	983	1004	1039	1060	1080	1101	1122	1161	1182	1203	1224	1245

Die Preise enthalten den Schnelllaufmotor 22 43 22 und das Motorkabel 2,0 m.

Aufpreise (Register Gewebe | Profile und Zusatzausstattungen)

- Sondergewebe

Transpatec®	bis 0,6 m	> 0,6 - 0,8 m	> 0,8 - 1,0 m	> 1,0 - 1,2 m	> 1,2 - 1,4 m	> 1,4 - 1,6 m	> 1,6 - 1,8 m	> 1,8 - 2,0 m
bis Höhe 1,6 m	+ 25 €/St.	+ 33 €/St.	+ 40 €/St.	+ 47 €/St.	+ 54 €/St.	+ 61 €/St.	+ 69 €/St.	+ 76 €/St.
bis Höhe 2,4 m	+ 58 €/St.	+ 76 €/St.	+ 94 €/St.	+ 112 €/St.	+ 130 €/St.	+ 149 €/St.	+ 167 €/St.	+ 185 €/St.
bis Höhe 3,0 m	+ 58 €/St.	+ 76 €/St.	+ 94 €/St.	+ 112 €/St.	+ 130 €/St.	+ 149 €/St.	+ 167 €/St.	+ 185 €/St.
Transpatec TFM	bis 0,6 m	> 0,6 - 0,8 m	> 0,8 - 1,0 m	> 1,0 - 1,2 m	> 1,2 - 1,4 m	> 1,4 - 1,6 m	> 1,6 - 1,8 m	> 1,8 - 2,0 m
bis Höhe 1,6 m	+ 84 €/St.	+ 110 €/St.	+ 137 €/St.	+ 164 €/St.	+ 190 €/St.	+ 217 €/St.	+ 244 €/St.	+ 270 €/St.
bis Höhe 3,0 m	+ 114 €/St.	+ 151 €/St.	+ 188 €/St.	+ 225 €/St.	+ 262 €/St.	+ 298 €/St.	+ 335 €/St.	+ 372 €/St.

Elektrorollos ER1

- 230 V-Motoren

Schnellaufmotoren

Motor 22 43 22	70 U/Min.	Ansteuerung über <u>Kabel</u>	ohne Aufpreis	(Standardmotor)
Motor 22 43 23	70 U/Min.	Ansteuerung über <u>Funk</u>	+ 67 €/Elektrorollo	

Kurzmotor

Motor 22 43 26	70 U/Min.	Ansteuerung über <u>Kabel</u>	+ 19 €/Elektrorollo	
----------------	-----------	-------------------------------	---------------------	--

- 2-teilige Kastenblende

ohne Aufpreis

- Kabelaustritt

nach hinten	ohne Aufpreis	(Standard)
nach oben	ohne Aufpreis	

- Motorkabel für 230 V-Schnellaufmotoren

Motorkabel 0,4 m mit Hirschmannstecker	+ 7 €/Elektrorollo	
Motorkabel 2,0 m	ohne Aufpreis	(Standardkabel)
Motorkabel 5,0 m	+ 10 €/Elektrorollo	
Motorkabel 10,0 m	+ 23 €/Elektrorollo	

- Motorkabel für 230 V-Kurzmotoren

Motorkabel 3,0 m	ohne Aufpreis	(Standardkabel)
------------------	---------------	-----------------

- separate Kasten-/Führungsschienenmontage

+ 9 €/Elektrorollo

- Abdichtung der Gewebeschiene

Abdichtung nach unten mit Bürstendichtung	ohne Aufpreis	(Standard)
Abdichtung nach unten mit Schlauchdichtung	ohne Aufpreis	
Abdichtung zum Blendrahmen mit Bürstendichtung	+ 10 €/Elektrorollo	

- Rollokastebefestigung

mit 2 St. Montageplatten, inkl. Standardmontagematerial	+ 51 €/Elektrorollo	
---	---------------------	--

- Montagebohrungen inkl. Standardmontagematerial

+ 14 €/Elektrorollo

- Bürstendichtungen (alternative Bürstenlängen)

ohne Aufpreis

- Bediengeräte (separat bestellen)

1-Kanal-Funkhandsender für 12 V / 230 V-Motoren	22 44 72	Weiß	92 €/St.
6-Kanal-Funkhandsender für 12 V / 230 V-Motoren	22 44 73	Weiß	166 €/St.
1-Kanal-Funkwandsender für 12 V / 230 V-Motoren	22 44 71	Weiß	92 €/St.
Einbau-Funkempfänger	22 44 56		255 €/St.
automatische Schließsteuerung	22 44 58		269 €/St.
IO-Funk-Motorsteuergerät	22 44 55		289 €/St.

Bitte klären Sie bei **Größen außerhalb der Preisliste** die technische Machbarkeit mit Ihrem Produzenten ab.

Elektrorollos ER2 Preisliste 1 (Teil1)		ER2/20, ER2/30 x 1,1, ER2/60 x 1,1										
Breite		800	1000	1200	1400	1600	1800	2000	2200	2400	2600	2800
Höhe 600		1057	1104	1151	1198	1281	1328	1375	1422	1469	1517	1564
800		1089	1138	1186	1235	1319	1368	1416	1465	1513	1562	1611
1000		1120	1170	1220	1270	1356	1406	1456	1506	1556	1606	1656
1200		1150	1202	1254	1305	1392	1444	1495	1547	1598	1650	1702
1400		1183	1236	1289	1342	1430	1483	1536	1589	1642	1696	1749
1600		1213	1268	1322	1377	1467	1521	1576	1630	1685	1740	1794
1800		1244	1300	1356	1412	1503	1559	1615	1671	1727	1784	1840
2000		1276	1333	1391	1449	1541	1599	1656	1714	1771	1829	1886
2200		1307	1366	1425	1484	1578	1637	1696	1755	1814	1873	1932
2400		1337	1398	1458	1519	1615	1675	1736	1796	1856	1917	1977
2600		1372	1433	1495	1557	1655	1717	1779	1841	1903	1964	2026
2800		1402	1466	1529	1593	1691	1755	1818	1882	1945	2008	2072
3000		1433	1498	1563	1628	1728	1793	1858	1923	1988	2052	2117
3200		1465	1531	1598	1664	1766	1832	1899	1965	2032	2098	2164
3400		1496	1564	1631	1699	1803	1870	1938	2006	2074	2142	2210
3600		1526	1596	1665	1734	1839	1908	1978	2047	2117	2186	2255
3800		1558	1629	1700	1771	1877	1948	2019	2090	2161	2231	2302
4000		1589	1661	1734	1806	1914	1986	2058	2131	2203	2275	2348

Die Preise enthalten den Schnelllaufmotor 22 44 22 und das Motorkabel 2,0 m.

Elektrorollos ER2 Preisliste 1 (Teil2)		ER2/20, ER2/30 x 1,1, ER2/60 x 1,1										
Breite		3000	3200	3400	3600	3800	4000	4200	4400	4600	4800	5000
Höhe 600		1611	1658	1817	1859	1902	1944	1987	2029	2072	2114	2156
800		1659	1708	1868	1912	1956	2000	2044	2088	2132	2176	2220
1000		1706	1756	1918	1964	2009	2054	2100	2145	2191	2236	2281
1200		1753	1805	1968	2015	2062	2109	2156	2203	2249	2296	2343
1400		1802	1855	2020	2068	2116	2165	2213	2261	2310	2358	2406
1600		1849	1903	2069	2119	2169	2219	2269	2319	2368	2418	2468
1800		1896	1952	2119	2171	2222	2273	2325	2376	2427	2479	2530
2000		1944	2002	2171	2224	2276	2329	2382	2435	2488	2540	2593
2200		1991	2050	2221	2275	2329	2383	2438	2492	2546	2601	2655
2400		2038	2098	2271	2326	2382	2438	2494	2549	2605	2661	2717
2600		2088	2150	2324	2381	2438	2496	2553	2610	2667	2725	2782
2800		2135	2199	2374	2433	2491	2550	2609	2667	2726	2785	2844
3000		2182	2247	2424	2484	2544	2604	2665	2725	2785	2845	2905
3200		2231	2297	2475	2537	2599	2660	2722	2784	2845	2907	2969
3400		2278	2346	2525	2588	2651	2715	2778	2841	2904	2967	3030
3600		2325	2394	2575	2640	2704	2769	2834	2898	2963	3027	3092
3800		2373	2444	2626	2692	2759	2825	2891	2957	3023	3089	3155
4000		2420	2492	2676	2744	2811	2879	2947	3014	3082	3149	3217

Die Preise enthalten den Schnelllaufmotor 22 44 22 und das Motorkabel 2,0 m.

Elektrorollos ER2



Bitte klären Sie bei **Größen außerhalb der Preisliste** die technische Machbarkeit mit Ihrem Produzenten ab.

Elektrorollo ER2		Preisliste 2																
		ER2/21																
Breite		800	1000	1200	1400	1600	1800	2000	2200	2400	2600	2800	3000	3200	3400	3600	3800	4000
Höhe 600		1714	1762	1809	1856	1938	1986	2033	2080	2127	2174	2221	2268	2316	2474	2517	2559	2602
800		1747	1795	1844	1892	1976	2025	2074	2122	2171	2220	2268	2317	2366	2526	2570	2614	2658
1000		1777	1827	1877	1928	2013	2063	2113	2163	2214	2264	2314	2364	2414	2576	2621	2667	2712
1200		1808	1860	1911	1963	2050	2101	2153	2204	2256	2308	2359	2411	2462	2626	2673	2719	2766
1400		1840	1893	1946	1999	2088	2141	2194	2247	2300	2353	2406	2459	2512	2677	2725	2774	2822
1600		1871	1925	1980	2034	2124	2179	2233	2288	2343	2397	2452	2506	2561	2727	2777	2827	2877
1800		1901	1957	2013	2070	2161	2217	2273	2329	2385	2441	2497	2553	2609	2777	2828	2880	2931
2000		1934	1991	2049	2106	2199	2256	2314	2372	2429	2487	2544	2602	2659	2828	2881	2934	2987
2200		1964	2023	2082	2141	2236	2295	2354	2413	2472	2531	2590	2649	2708	2878	2932	2987	3041
2400		1995	2055	2116	2176	2272	2333	2393	2454	2514	2575	2635	2695	2756	2928	2984	3040	3095
2600		2029	2091	2153	2215	2312	2374	2436	2498	2560	2622	2684	2746	2808	2982	3039	3096	3153
2800		2060	2123	2187	2250	2349	2412	2476	2539	2603	2666	2729	2793	2856	3031	3090	3149	3208
3000		2090	2155	2220	2285	2385	2450	2515	2580	2645	2710	2775	2840	2905	3081	3142	3202	3262
3200		2123	2189	2255	2322	2424	2490	2556	2623	2689	2755	2822	2888	2955	3133	3194	3256	3318
3400		2153	2221	2289	2357	2460	2528	2596	2664	2732	2799	2867	2935	3003	3183	3246	3309	3372
3600		2184	2253	2323	2392	2497	2566	2635	2705	2774	2843	2913	2982	3052	3233	3297	3362	3426
3800		2216	2287	2358	2429	2535	2606	2676	2747	2818	2889	2960	3031	3101	3284	3350	3416	3482
4000		2247	2319	2391	2464	2571	2644	2716	2788	2861	2933	3005	3078	3150	3334	3401	3469	3537

Die Preise enthalten den 12 V-Schnelllaufmotor 22 44 13, das Solarmodul 22 44 81 und den 1-Kanal-Funkhandsender 22 44 72.

Aufpreise (Register Gewebe | Profile und Zusatzausstattungen)

- Sondergewebe (Teil 1)	bis 1,0 qm	> 1,0 - 1,5 qm	> 1,5 - 2,0 qm	> 2,0 - 2,5 qm	> 2,5 - 3,0 qm	> 3,0 - 3,5 qm	> 3,5 - 4,0 qm	> 4,0 - 4,5 qm
Stabilotec	+ 35 €/St.	+ 51 €/St.	+ 67 €/St.	+ 83 €/St.	+ 98 €/St.	+ 114 €/St.	+ 130 €/St.	+ 146 €/St.

- Sondergewebe (Teil 2)	> 4,5 - 5,0 qm	> 5,0 - 5,5 qm	> 5,5 - 6,0 qm	> 6,0 - 6,5 qm	> 6,5 - 7,0 qm	> 7,0 - 7,5 qm	> 7,5 - 8,0 qm
Stabilotec	+ 161 €/St.	+ 177 €/St.	+ 193 €/St.	+ 209 €/St.	+ 225 €/St.	+ 240 €/St.	+ 256 €/St.

- Sondergewebe (Teil 3)	> 8,0 - 8,5 qm	> 8,5 - 9,0 qm	> 9,0 - 9,5 qm	> 9,5 - 10,0 qm	> 10,0 - 10,5 qm	> 10,5 - 11,0 qm
Stabilotec	+ 272 €/St.	+ 288 €/St.	+ 303 €/St.	+ 319 €/St.	+ 335 €/St.	+ 351 €/St.

- Sondergewebe (Teil 4)	> 11,0 - 11,5 qm	> 11,5 - 12,0 qm	> 12,0 - 12,5 qm	> 12,5 - 13,0 qm	> 13,0 - 13,5 qm	> 13,5 - 14,0 qm
Stabilotec	+ 367 €/St.	+ 382 €/St.	+ 398 €/St.	+ 414 €/St.	+ 430 €/St.	+ 445 €/St.

- Sondergewebe (Teil 5)	> 14,0 - 14,5 qm	> 14,5 - 15,0 qm	> 15,0 - 15,5 qm	> 15,5 - 16,0 qm
Stabilotec	+ 461 €/St.	+ 477 €/St.	+ 493 €/St.	+ 509 €/St.

- 12 V-Motoren

Schnelllaufmotoren

Motor 22 44 12	60 U/Min	Ansteuerung über <u>Kabel</u>	+ 147 €/Elektrorollo	
Motor 22 44 13	60 U/Min.	Ansteuerung über <u>Funk</u>	ohne Aufpreis	(Standardmotor bei Solarmodul)

- 230 V-Motoren

Superschnelllaufmotoren

Motor 22 44 20	90 U/Min.	Ansteuerung über <u>Kabel</u>	+ 75 €/Elektrorollo	
Motor 22 44 21	90 U/Min	Ansteuerung über <u>Funk</u>	+ 122 €/Elektrorollo	

Schnelllaufmotoren

Motor 22 44 22	60 U/Min.	Ansteuerung über <u>Kabel</u>	ohne Aufpreis	(Standardmotor)
Motor 22 44 23	60 U/Min	Ansteuerung über <u>Funk</u>	+ 28 €/Elektrorollo	

Kurzmotoren

Motor 22 44 26	14 U/Min.	Ansteuerung über <u>Kabel</u>	ohne Aufpreis	
Motor 22 44 27	14 U/Min.	Ansteuerung über <u>Funk</u>	+ 105 €/Elektrorollo	

- Kabelaustritt

nach hinten	ohne Aufpreis	(Standard)
nach oben	ohne Aufpreis	
nach unten über die Führungsschiene	ohne Aufpreis	

- Motorkabel für 230 V-Schnelllaufmotoren

Motorkabel 0,4 m mit Hirschmannstecker	+ 7 €/Elektrorollo	
Motorkabel 2,0 m	ohne Aufpreis	(Standardkabel)
Motorkabel 5,0 m	+ 10 €/Elektrorollo	
Motorkabel 10,0 m	+ 23 €/Elektrorollo	

- Motorkabel für 12 V-Motoren

Motorkabel 3,0 m	ohne Aufpreis	(Standardkabel)
------------------	---------------	-----------------

- 2-teilige Kastenblende

ohne Aufpreis

- 2-teilige Kastenblende hoch

bis Breite 0,8 m	> 0,8 - 1,0 m	> 1,0 - 1,2 m	> 1,2 - 1,4 m	> 1,4 - 1,6 m	> 1,6 - 1,8 m	> 1,8 - 2,0 m	> 2,0 - 2,2 m
+ 41 €/St.	+ 44 €/St.	+ 47 €/St.	+ 50 €/St.	+ 53 €/St.	+ 55 €/St.	+ 58 €/St.	+ 61 €/St.
> 2,2 - 2,4 m	> 2,4 - 2,6 m	> 2,6 - 2,8 m	> 2,8 - 3,0 m	> 3,0 - 3,2 m	> 3,2 - 3,4 m	> 3,4 - 3,6 m	> 3,6 - 3,8 m
+ 64 €/St.	+ 67 €/St.	+ 70 €/St.	+ 73 €/St.	+ 75 €/St.	+ 78 €/St.	+ 81 €/St.	+ 84 €/St.
> 3,8 - 4,0 m	> 4,0 - 4,2 m	> 4,2 - 4,4 m	> 4,4 - 4,6 m	> 4,6 - 4,8 m	> 4,8 - 5,0 m		
+ 87 €/St.	+ 90 €/St.	+ 93 €/St.	+ 95 €/St.	+ 98 €/St.	+ 101 €/St.		

- Spaltabdichtung des Rollokastens

+ 25 €/Elektrorollo

- Zusatzanschlag für Gewebeschiene 14 44 30 (separat bestellen)

52 €/Elektrorollo

- Führungsschienenanpassung unten (Schrägschnitt)

+ 10 €/Elektrorollo

- Abdichtung der Gewebeschiene

Abdichtung nach unten mit Bürstendichtung	ohne Aufpreis	(Standard)
Abdichtung nach unten mit Schlauchdichtung	ohne Aufpreis	
Abdichtung zum Blendrahmen mit Bürstendichtung	+ 25 €/Elektrorollo	

- **Akku** für Solarmodul als Zusatzakku (2.Akku) + 150 €/Elektrorollo
- **Sichtband** + 30 €/Elektrorollo
- **Rollokastenbefestigung**
mit 2 St. Montageplatten, inkl. Standardmontagematerial + 51 €/Elektrorollo
- **Montagebohrungen** inkl. Standardmontagematerial + 14 €/Elektrorollo
- **Bürstendichtungen** (alternative Bürstenlängen) ohne Aufpreis

- **Bediengeräte** (separat bestellen)

1-Kanal-Funkhandsender für 12 V / 230 V-Motoren	22 44 72	Weiß	92 €/St.
6-Kanal-Funkhandsender für 12 V / 230 V-Motoren	22 44 73	Weiß	166 €/St.
1-Kanal-Funkwandsender für 12 V / 230 V-Motoren	22 44 71	Weiß	92 €/St.
Einbau-Funkempfänger	22 44 56		255 €/St.
automatische Schließsteuerung	22 44 58		269 €/St.
IO-Funk-Motorsteuergerät	22 44 55		289 €/St.
Netzteil für Solarmodul	22 44 81.30		77 €/St.

Plissees PL2

Bitte klären Sie bei **Größen außerhalb der Preisliste** die technische Machbarkeit mit Ihrem Produzenten ab.

Plissees PL2		Preisliste 1 (Teil 1)			PL2/5, PL2/9.AMB x 1,05, PL2/9.LMM x 1,05								
Breite		700	800	900	1000	1100	1200	1300	1400	1500	1600	1700	1800
Höhe	700	346	349	352	355	373	376	379	427	431	434	461	464
	800	352	355	358	362	379	383	386	434	437	440	467	470
	900	358	362	365	368	386	389	392	440	443	446	474	477
	1000	365	368	371	374	392	395	399	446	450	453	480	483
	1100	371	374	377	381	399	402	405	453	456	459	486	490
	1200	419	422	425	428	449	452	456	513	516	519	561	564
	1300	425	429	432	435	456	459	462	519	522	525	567	570
	1400	432	435	438	441	462	465	468	525	528	532	574	577
	1500	438	441	444	448	468	472	475	532	535	538	580	583
	1600	444	448	451	454	475	478	481	538	541	544	586	590
	1700	451	454	457	460	481	484	487	544	548	551	593	596
	1800	457	460	464	467	488	491	494	551	554	557	599	602
	1900	472	476	479	482	503	506	509	580	584	587	632	635
	2000	479	482	485	488	509	512	515	587	590	593	638	641
	2100	485	488	491	495	516	519	522	593	596	599	644	648
	2200	492	495	498	501	522	525	528	600	603	606	651	654
	2300	498	501	504	507	528	531	535	606	609	612	657	660
	2400	504	507	511	514	535	538	541	612	615	619	664	667
	2500	635	639	642	645	687	690	693	782	785	788	854	857
	2600	642	645	648	651	693	696	699	788	791	795	860	863
	2700	648	651	654	658	699	702	706	795	798	801	867	870
	2800	655	658	661	664	706	709	712	801	804	807	873	876
	2900	661	664	667	670	712	715	718	807	811	814	879	883
	3000	667	670	674	677	718	722	725	814	817	820	886	889
	3100	712	715	718	722	760	763	767	865	868	871	942	946
	3200	719	722	725	728	767	770	773	871	874	877	949	952

Plissees PL2		Preisliste 1 (Teil 2)			PL2/5, PL2/9.AMB x 1,05, PL2/9.LMM x 1,05								
Breite		1900	2000	2100	2200	2300	2400	2500	2600	2700	2800	2900	3000
Höhe	700	467	470	491	494	498	501	549	552	555	558	561	565
	800	474	477	498	501	504	507	555	558	561	565	568	571
	900	480	483	504	507	510	514	562	565	568	571	574	577
	1000	486	490	510	514	517	520	568	571	574	577	580	584
	1100	493	496	517	520	523	526	574	577	581	584	587	590
	1200	567	570	639	642	645	648	717	720	723	726	729	733
	1300	574	577	645	648	651	654	723	726	729	733	736	739
	1400	580	583	651	655	658	661	730	733	736	739	742	745
	1500	586	589	658	661	664	667	736	739	742	745	748	752
	1600	593	596	664	667	670	674	742	745	749	752	755	758
	1700	599	602	670	674	677	680	749	752	755	758	761	764
	1800	605	609	677	680	683	686	755	758	761	764	768	771
	1900	638	641	691	694	698	701	787	790	794	797	800	803
	2000	644	648	698	701	704	707	794	797	800	803	806	809
	2100	651	654	704	707	710	714	800	803	806	809	813	816
	2200	657	660	710	714	717	720	806	810	813	816	819	822
	2300	664	667	717	720	723	726	813	816	819	822	825	828
	2400	670	673	723	726	729	733	819	822	825	829	832	835
	2500	860	863	940	943	946	950	1045	1048	1051	1054	1058	1061
	2600	867	870	947	950	953	956	1051	1054	1058	1061	1064	1067
	2700	873	876	953	956	959	962	1058	1061	1064	1067	1070	1073
	2800	879	882	959	962	966	969	1064	1067	1070	1074	1077	1080
	2900	886	889	966	969	972	975	1070	1074	1077	1080	1083	1086
	3000	892	895	972	975	978	981	1077	1080	1083	1086	1089	1093
	3100	949	952	1038	1041	1044	1047	1148	1151	1155	1158	1161	1164
	3200	955	958	1044	1047	1050	1053	1155	1158	1161	1164	1167	1170

Plissees PL2

Bitte klären Sie bei **Größen außerhalb der Preisliste** die technische Machbarkeit mit Ihrem Produzenten ab.

Plissees PL2 Preisliste 2		PL2/25, PL2/29.AMB x 1,05, PL2/29.LMM x 1,05																		
Breite		1400	1600	1800	2000	2200	2400	2600	2800	3000	3200	3400	3600	3800	4000	4200	4400	4600	4800	5000
Höhe 700		723	729	736	742	760	766	773	812	818	825	866	873	879	885	1008	1014	1020	1026	1080
800		730	737	743	749	767	774	780	819	826	832	874	880	886	893	1015	1021	1027	1034	1087
900		862	868	874	881	917	923	929	980	987	993	1070	1077	1083	1089	1247	1253	1260	1266	1373
1000		869	875	882	888	924	930	937	988	994	1000	1078	1084	1090	1097	1254	1261	1267	1273	1380
1100		894	901	907	913	955	961	968	1066	1072	1079	1162	1168	1175	1181	1362	1369	1375	1381	1500
1200		902	908	914	920	962	969	975	1073	1080	1086	1169	1176	1182	1188	1370	1376	1382	1389	1507
1300		909	915	921	928	970	976	982	1081	1087	1093	1177	1183	1189	1195	1377	1383	1390	1396	1515
1400		916	922	929	935	977	983	989	1088	1094	1101	1184	1190	1196	1203	1384	1391	1397	1403	1522
1500		923	930	936	942	984	991	997	1095	1102	1108	1191	1197	1204	1210	1392	1398	1404	1410	1529
1600		954	961	967	973	1027	1033	1040	1150	1156	1163	1240	1246	1253	1259	1405	1411	1417	1424	1590
1700		962	968	974	981	1034	1041	1047	1157	1164	1170	1247	1254	1260	1266	1412	1418	1425	1431	1597
1800		969	975	982	988	1042	1048	1054	1165	1171	1177	1255	1261	1267	1273	1419	1426	1432	1438	1604
1900		976	983	989	995	1049	1055	1062	1172	1178	1184	1262	1268	1274	1281	1427	1433	1439	1446	1612
2000		984	990	996	1003	1056	1063	1069	1179	1185	1192	1269	1275	1282	1288	1434	1440	1447	1453	1619
2100		991	997	1004	1010	1064	1070	1076	1186	1193	1199	1276	1283	1289	1295	1441	1448	1454	1460	1626
2200		998	1005	1011	1017	1071	1077	1083	1194	1200	1206	1284	1290	1296	1303	1449	1455	1461	1468	1634
2300		1006	1012	1018	1024	1078	1084	1091	1201	1207	1214	1291	1297	1304	1310	1456	1462	1469	1475	1641
2400		1013	1019	1025	1032	1085	1092	1098	1208	1215	1221	1298	1305	1311	1317	1463	1470	1476	1482	1648
2500		1249	1255	1261	1267	1357	1363	1369	1509	1515	1522	1635	1641	1647	1654	1829	1835	1842	1848	2026
2600		1256	1262	1268	1275	1364	1370	1377	1516	1523	1529	1642	1648	1655	1661	1836	1843	1849	1855	2033
2700		1263	1269	1276	1282	1371	1378	1384	1524	1530	1536	1649	1656	1662	1668	1844	1850	1856	1863	2041
2800		1270	1277	1283	1289	1379	1385	1391	1531	1537	1544	1657	1663	1669	1675	1851	1857	1864	1870	2048
2900		1278	1284	1290	1297	1386	1392	1398	1538	1545	1551	1664	1670	1676	1683	1858	1865	1871	1877	2055
3000		1285	1291	1298	1304	1393	1399	1406	1546	1552	1558	1671	1677	1684	1690	1866	1872	1878	1885	2063
3100		1375	1382	1388	1394	1472	1478	1484	1642	1648	1654	1779	1785	1792	1798	1997	2004	2010	2016	2200
3200		1383	1389	1395	1401	1479	1485	1491	1649	1655	1662	1786	1793	1799	1805	2005	2011	2017	2024	2207

Aufpreise (Zusatzausstattungen)

- **Sonderfarben** auf Anfrage
- **Montagebohrungen** inkl. Standardmontagematerial + 14 €/Plissee oder Zusatzrahmen
- **Montagebohrungen mit Acrylat-Klebeband** + 26 €/Plissee oder Zusatzrahmen
inkl. Standardmontagematerial
- **Montageklebeband** + 26 €/Plissee oder Zusatzrahmen
- **schräge Laufschiene** ohne Aufpreis
- **untere Laufschiene schwarz** ohne Aufpreis
- **Laufschienenentwässerung** (im Standard enthalten)
Änderung der Entwässerungsrichtung ohne Aufpreis
ohne Laufschienenentwässerungsrichtung ohne Aufpreis
- **separate Kasten-/Rahmenprofilmontage** + 9 €/Plissee
- **Griffleiste in schwarz RAL 9005 matt** ohne Aufpreis
- **Zusatzrahmen**
 - ZR5/1 (aus Profil 10 95 42, unten geschlossen) (2 x Breite + 2 x Höhe) x 21,20 €/m + 36 €/St.
 - ZR5/2 (aus Profil 10 95 42, unten offen) (1 x Breite + 2 x Höhe) x 21,20 €/m + 21 €/St.
 - ZR7/1 (aus Profil 10 95 72, unten geschlossen) (2 x Breite + 2 x Höhe) x 28,90 €/m + 36 €/St.
 - ZR7/2 (aus Profil 10 95 72, unten offen) (1 x Breite + 2 x Höhe) x 28,90 €/m + 21 €/St.

Schiebeanlagen ST3

Bitte klären Sie bei **Größen außerhalb der Preisliste** die technische Machbarkeit mit Ihrem Produzenten ab.

Schiebeanlagen ST3 Preisliste 1		ST3/1, ST3/2, ST3/3, ST3/4, ST3/5																		
Breite		500	600	700	800	900	1000	1100	1200	1300	1400	1500	1600	1700	1800	1900	2000	2100	2200	2300
Höhe	800	259	269	279	289	300	310	320	330	340	350	383	393	403	413	423	433	444	454	464
	900	265	275	285	296	306	316	326	337	347	357	390	400	410	421	431	441	452	462	472
	1000	270	281	291	302	312	323	333	343	354	364	397	408	418	428	439	449	460	470	481
	1100	276	287	297	308	318	329	340	350	361	371	404	415	426	436	447	457	468	478	489
	1200	282	292	303	314	325	335	346	357	368	378	412	422	433	444	455	465	476	487	498
	1300	287	298	309	320	331	342	353	364	375	385	419	430	441	451	462	473	484	495	506
	1400	293	304	315	326	337	348	359	370	381	393	426	437	448	459	470	481	492	503	514
	1500	299	310	321	332	344	355	366	377	388	400	433	444	456	467	478	489	500	512	523
	1600	304	316	327	338	350	361	373	384	395	407	440	452	463	474	486	497	509	520	531
	1700	310	322	333	345	356	368	379	391	402	414	448	459	471	482	494	505	517	528	540
	1800	316	327	339	351	362	374	386	397	409	421	455	466	478	490	501	513	525	536	548
	1900	321	333	345	357	369	381	392	404	416	428	462	474	486	497	509	521	533	545	557
	2000	327	339	351	363	375	387	399	411	423	435	469	481	493	505	517	529	541	553	565
	2100	333	345	357	369	381	393	406	418	430	442	476	489	501	513	525	537	549	561	573
	2200	339	351	363	375	388	400	412	424	437	449	484	496	508	520	533	545	557	570	582
	2300	344	357	369	381	394	406	419	431	444	456	491	503	516	528	541	553	565	578	590
	2400	350	362	375	388	400	413	425	438	450	463	498	511	523	536	548	561	573	586	599
	2500	356	368	381	394	406	419	432	445	457	470	505	518	531	543	556	569	582	594	607
	2600	457	470	483	496	509	522	535	548	560	573	609	621	634	647	660	673	686	699	712
	2700	466	479	492	505	518	531	544	558	571	584	619	632	645	658	671	684	697	710	723
	2800	475	488	502	515	528	541	554	568	581	594	630	643	656	669	682	695	709	722	735
	2900	484	498	511	524	538	551	564	578	591	604	640	653	667	680	693	707	720	733	747
	3000	493	507	520	534	547	561	574	588	601	615	650	664	677	691	704	718	731	745	758

Wenn die Höhe der Schiebeanlage größer als 2500 mm ist, werden an den Höhenprofilen der Flügel Griffleisten montiert (Griffmulden entfallen).

Schiebeanlagen ST3 Preisliste 2		ST3/11 Breite 2, ST3/12 Breite 2, ST3/13 Breite 2, ST3/14 Breite 2, ST3/15 Breite 2																		
Breite		500	600	700	800	900	1000	1100	1200	1300	1400	1500	1600	1700	1800	1900	2000	2100	2200	2300
Höhe	800	315	325	335	346	356	366	376	386	396	406	439	449	459	469	479	490	500	510	520
	900	323	333	343	354	364	374	385	395	405	415	448	458	469	479	489	500	510	520	530
	1000	331	341	351	362	372	383	393	404	414	425	457	468	478	489	499	510	520	530	541
	1100	338	349	359	370	381	391	402	412	423	434	467	477	488	498	509	520	530	541	551
	1200	346	357	367	378	389	400	410	421	432	443	476	487	497	508	519	530	540	551	562
	1300	354	365	376	386	397	408	419	430	441	452	485	496	507	518	529	540	550	561	572
	1400	361	373	384	395	406	417	428	439	450	461	494	505	516	527	539	550	561	572	583
	1500	369	380	392	403	414	425	436	448	459	470	504	515	526	537	548	560	571	582	593
	1600	377	388	400	411	422	434	445	456	468	479	513	524	536	547	558	570	581	592	604
	1700	385	396	408	419	431	442	454	465	477	488	522	534	545	557	568	580	591	603	614
	1800	392	404	416	427	439	451	462	474	486	497	531	543	555	566	578	590	601	613	625
	1900	400	412	424	436	447	459	471	483	495	506	541	552	564	576	588	600	611	623	635
	2000	408	420	432	444	456	468	480	492	504	515	550	562	574	586	598	610	622	634	646
	2100	416	428	440	452	464	476	488	500	512	525	559	571	583	595	608	620	632	644	656
	2200	423	436	448	460	472	485	497	509	521	534	568	581	593	605	617	630	642	654	667
	2300	431	443	456	468	481	493	506	518	530	543	578	590	602	615	627	640	652	665	677
	2400	439	451	464	476	489	502	514	527	539	552	587	599	612	625	637	650	662	675	687
	2500	446	459	472	485	497	510	523	536	548	561	596	609	622	634	647	660	672	685	698
	2600	550	563	576	589	602	615	628	640	653	666	701	714	727	740	753	766	779	792	804
	2700	561	574	587	600	613	626	639	652	666	679	714	727	740	753	766	779	792	805	818
	2800	572	585	599	612	625	638	651	665	678	691	726	740	753	766	779	792	806	819	832
	2900	583	597	610	623	637	650	663	677	690	703	739	752	766	779	792	806	819	832	846
	3000	594	608	621	635	648	662	675	689	702	716	752	765	779	792	806	819	833	846	859

Wenn die Höhe der Schiebeanlage größer als 2500 mm ist, werden an den Höhenprofilen der Flügel Griffleisten montiert (Griffmulden entfallen).

Schiebeanlagen ST3



Bitte klären Sie bei **Größen außerhalb der Preisliste** die technische Machbarkeit mit Ihrem Produzenten ab.

Schiebeanlagen ST3 Preisliste 3		ST3/18 Breite 2, ST3/19 Breite 2																		
Breite		500	600	700	800	900	1000	1100	1200	1300	1400	1500	1600	1700	1800	1900	2000	2100	2200	2300
Höhe	800	350	362	373	384	396	407	418	430	441	452	466	497	509	520	531	543	554	565	577
	900	360	372	383	395	406	418	429	441	452	464	498	509	521	532	544	555	567	578	589
	1000	370	382	394	405	417	429	440	452	463	475	509	521	532	544	556	568	580	591	602
	1100	380	392	404	416	427	439	451	463	475	486	521	532	544	556	568	580	591	603	615
	1200	390	402	414	426	438	450	462	474	486	498	532	544	556	568	580	592	604	616	628
	1300	400	412	424	437	449	461	473	485	497	509	544	556	568	580	592	604	616	628	640
	1400	410	422	435	447	459	471	484	496	508	520	555	567	580	592	604	616	629	641	653
	1500	420	433	445	457	470	482	495	507	519	532	567	579	591	604	616	629	641	653	666
	1600	430	443	455	468	480	493	506	518	531	543	578	591	603	616	628	641	653	666	679
	1700	440	453	466	478	491	504	516	529	542	555	590	602	615	628	640	653	666	679	691
	1800	450	463	476	489	502	514	527	540	553	566	601	614	627	640	653	665	678	691	704
	1900	460	473	486	499	512	525	538	551	564	577	613	626	639	652	665	678	691	704	717
	2000	470	483	496	510	523	536	549	562	575	589	624	637	651	664	677	690	703	716	730
	2100	480	493	507	520	533	547	560	573	587	600	636	649	662	676	689	702	716	729	742
	2200	490	504	517	531	544	557	571	584	598	611	647	661	674	688	701	715	728	742	755
	2300	500	514	527	541	555	568	582	595	609	623	659	672	686	700	713	727	740	754	768
	2400	510	524	538	551	565	579	593	607	620	634	670	684	698	712	725	739	753	767	780
	2500	520	534	548	562	576	590	604	618	632	645	682	696	710	724	737	751	765	779	793
	2600	623	637	651	665	680	694	708	722	736	750	786	801	815	829	843	857	871	885	899
	2700	636	651	665	679	693	708	722	736	750	765	801	815	830	844	858	872	887	901	915
	2800	650	664	679	693	707	722	736	750	765	779	816	830	845	859	874	888	902	917	931
	2900	663	678	692	707	721	736	750	765	779	794	831	845	860	874	889	903	918	933	947
	3000	676	691	706	720	735	750	764	779	794	809	846	860	875	890	904	919	934	948	963

Wenn die Höhe der Schiebeanlage größer als 2500 mm ist, werden an den Höhenprofilen der Flügel Griffleisten montiert (Griffmulden entfallen).

Schiebeanlagen ST3 Preisliste 4		ST3/21, ST3/22, ST3/23, ST3/24, ST3/25																		
Breite		1000	1200	1400	1600	1800	2000	2200	2400	2600	2800	3000	3200	3400	3600	3800	4000	4200	4400	4600
Höhe	800	521	541	562	582	602	623	643	663	719	739	804	824	845	865	885	905	926	946	966
	900	533	554	574	595	615	636	657	677	733	754	819	840	860	881	901	922	943	963	984
	1000	545	566	587	608	629	650	670	691	748	769	834	855	876	897	918	939	959	980	1001
	1100	557	578	600	621	642	663	684	705	762	783	849	870	892	913	934	955	976	998	1019
	1200	569	591	612	634	655	677	698	720	777	798	864	886	907	929	950	972	993	1015	1036
	1300	581	603	625	646	668	690	712	734	791	813	879	901	923	945	966	988	1010	1032	1054
	1400	593	615	637	659	682	704	726	748	805	827	894	916	939	961	983	1005	1027	1049	1071
	1500	605	627	650	672	695	717	740	762	820	842	909	932	954	977	999	1021	1044	1066	1089
	1600	617	640	662	685	708	731	753	776	834	857	924	947	970	993	1015	1038	1061	1083	1106
	1700	629	652	675	698	721	744	767	790	849	872	939	962	986	1009	1032	1055	1078	1101	1124
	1800	641	664	688	711	734	758	781	804	863	886	955	978	1001	1024	1048	1071	1094	1118	1141
	1900	653	677	700	724	748	771	795	818	878	901	970	993	1017	1040	1064	1088	1111	1135	1159
	2000	665	689	713	737	761	785	809	833	892	916	985	1009	1032	1056	1080	1104	1128	1152	1176
	2100	677	701	725	750	774	798	822	847	906	931	1000	1024	1048	1072	1097	1121	1145	1169	1194
	2200	689	714	738	763	787	812	836	861	921	945	1015	1039	1064	1088	1113	1137	1162	1186	1211
	2300	701	726	751	776	800	825	850	875	935	960	1030	1055	1079	1104	1129	1154	1179	1204	1229
	2400	713	738	763	788	814	839	864	889	950	975	1045	1070	1095	1120	1145	1171	1196	1221	1246
	2500	725	750	776	801	827	852	878	903	964	990	1060	1085	1111	1136	1162	1187	1213	1238	1263
	2600	929	955	981	1006	1032	1058	1084	1110	1171	1197	1267	1293	1319	1344	1370	1396	1422	1447	1473
	2700	948	974	1000	1026	1052	1078	1104	1130	1192	1218	1289	1315	1341	1367	1393	1419	1445	1471	1497
	2800	966	993	1019	1045	1072	1098	1125	1151	1213	1239	1310	1337	1363	1389	1416	1442	1468	1495	1521
	2900	985	1011	1038	1065	1092	1118	1145	1172	1234	1260	1332	1359	1385	1412	1439	1465	1492	1519	1545
	3000	1003	1030	1057	1084	1111	1138	1165	1192	1255	1282	1353	1380	1407	1434	1461	1488	1515	1542	1569

Wenn die Höhe der Schiebeanlage größer als 2500 mm ist, werden an den Höhenprofilen der Flügel Griffleisten montiert (Griffmulden entfallen).

Schiebeanlagen ST3

Bitte klären Sie bei **Größen außerhalb der Preisliste** die technische Machbarkeit mit Ihrem Produzenten ab.

Schiebeanlagen ST3 Preisliste 5		ST3/50.LMM, ST3/51.LMM																		
Breite		1000	1200	1400	1600	1800	2000	2200	2400	2600	2800	3000	3200	3400	3600	3800	4000	4200	4400	4600
Höhe	800	558	576	593	611	628	646	663	680	698	715	777	795	812	830	847	865	882	899	917
	900	573	591	608	626	644	662	679	697	715	733	795	813	831	848	866	884	901	919	937
	1000	587	605	624	642	660	678	696	714	732	750	813	831	849	867	885	903	921	939	957
	1100	602	620	639	657	675	694	712	730	749	767	830	849	867	885	904	922	940	959	977
	1200	617	635	654	672	691	710	728	747	766	784	848	866	885	904	922	941	960	978	997
	1300	631	650	669	688	707	726	745	764	783	802	865	884	903	922	941	960	979	998	1017
	1400	646	665	684	703	723	742	761	780	800	819	883	902	921	941	960	979	998	1018	1037
	1500	660	680	699	719	738	758	777	797	817	836	900	920	940	959	979	998	1018	1037	1057
	1600	675	694	714	734	754	774	794	814	834	853	918	938	958	978	998	1017	1037	1057	1077
	1700	689	709	729	750	770	790	810	830	851	871	936	956	976	996	1016	1037	1057	1077	1097
	1800	704	724	745	765	786	806	827	847	867	888	953	974	994	1015	1035	1056	1076	1097	1117
	1900	718	739	760	781	801	822	843	864	884	905	971	992	1012	1033	1054	1075	1096	1116	1137
	2000	733	754	775	796	817	838	859	880	901	923	988	1009	1031	1052	1073	1094	1115	1136	1157
	2100	747	769	790	811	833	854	876	897	918	940	1006	1027	1049	1070	1092	1113	1134	1156	1177
	2200	762	783	805	827	849	870	892	914	935	957	1024	1045	1067	1089	1110	1132	1154	1175	1197
	2300	776	798	820	842	864	886	908	930	952	974	1041	1063	1085	1107	1129	1151	1173	1195	1217
	2400	791	813	835	858	880	902	925	947	969	992	1059	1081	1103	1126	1148	1170	1193	1215	1237
	2500	805	828	851	873	896	918	941	964	986	1009	1076	1099	1121	1144	1167	1189	1212	1235	1257
	2600	1013	1036	1058	1081	1104	1127	1150	1173	1196	1219	1287	1310	1332	1355	1378	1401	1424	1447	1470
	2700	1034	1057	1080	1103	1127	1150	1173	1196	1220	1243	1311	1334	1357	1380	1404	1427	1450	1473	1497
	2800	1055	1078	1102	1125	1149	1172	1196	1220	1243	1267	1335	1358	1382	1405	1429	1453	1476	1500	1523
	2900	1076	1100	1124	1147	1171	1195	1219	1243	1267	1290	1359	1383	1407	1431	1454	1478	1502	1526	1550
	3000	1097	1121	1145	1169	1194	1218	1242	1266	1290	1314	1383	1407	1431	1456	1480	1504	1528	1552	1576

Wenn die Höhe der Schiebeanlage größer als 2500 mm ist, werden an den Höhenprofilen der Flügel Griffleisten montiert (Griffmulden entfallen).

Schiebeanlagen ST3 Preisliste 6		ST3/80																		
Breite		2000	2200	2400	2600	2800	3000	3200	3400	3600	3800	4000	4200	4400	4600	4800	5000	5200	5400	5600
Höhe	800	903	925	947	968	990	1011	1033	1055	1076	1098	1119	1141	1230	1251	1273	1294	1316	1338	1359
	900	926	948	970	992	1014	1036	1058	1080	1102	1124	1145	1167	1256	1278	1300	1322	1344	1366	1388
	1000	949	972	994	1016	1038	1060	1083	1105	1127	1149	1172	1194	1283	1305	1328	1350	1372	1394	1416
	1100	972	995	1018	1040	1063	1085	1108	1130	1153	1175	1198	1220	1310	1332	1355	1377	1400	1422	1445
	1200	996	1018	1041	1064	1087	1110	1132	1155	1178	1201	1224	1247	1337	1359	1382	1405	1428	1451	1473
	1300	1019	1042	1065	1088	1111	1134	1157	1180	1204	1227	1250	1273	1363	1386	1409	1433	1456	1479	1502
	1400	1042	1065	1088	1112	1135	1159	1182	1206	1229	1252	1276	1299	1390	1413	1437	1460	1484	1507	1531
	1500	1065	1088	1112	1136	1160	1183	1207	1231	1255	1278	1302	1326	1417	1440	1464	1488	1512	1535	1559
	1600	1088	1112	1136	1160	1184	1208	1232	1256	1280	1304	1328	1352	1443	1467	1491	1515	1539	1564	1588
	1700	1111	1135	1159	1184	1208	1232	1257	1281	1306	1330	1354	1379	1470	1494	1519	1543	1567	1592	1616
	1800	1134	1158	1183	1208	1232	1257	1282	1306	1331	1356	1380	1405	1497	1521	1546	1571	1595	1620	1645
	1900	1157	1182	1207	1232	1257	1282	1307	1332	1356	1381	1406	1431	1523	1548	1573	1598	1623	1648	1673
	2000	1180	1205	1230	1256	1281	1306	1331	1357	1382	1407	1433	1458	1550	1575	1601	1626	1651	1676	1702
	2100	1203	1228	1254	1280	1305	1331	1356	1382	1407	1433	1459	1484	1577	1602	1628	1654	1679	1705	1730
	2200	1226	1252	1278	1304	1329	1355	1381	1407	1433	1459	1485	1511	1604	1629	1655	1681	1707	1733	1759
	2300	1249	1275	1301	1328	1354	1380	1406	1432	1458	1485	1511	1537	1630	1656	1683	1709	1735	1761	1787
	2400	1272	1299	1325	1352	1378	1404	1431	1457	1484	1510	1537	1563	1657	1683	1710	1736	1763	1789	1816
	2500	1295	1322	1349	1375	1402	1429	1456	1483	1509	1536	1563	1590	1684	1710	1737	1764	1791	1818	1844
	2600	1616	1643	1670	1697	1724	1751	1778	1805	1832	1859	1887	1914	2008	2035	2062	2089	2116	2143	2170
	2700	1648	1676	1703	1731	1758	1785	1813	1840	1868	1895	1922	1950	2044	2072	2099	2127	2154	2181	2209
	2800	1681	1709	1737	1764	1792	1820	1848	1875	1903	1931	1958	1986	2081	2109	2136	2164	2192	2219	2247
	2900	1714	1742	1770	1798	1826	1854	1882	1910	1938	1966	1994	2022	2117	2145	2173	2201	2229	2258	2286
	3000	1747	1775	1804	1832	1860	1889	1917	1945	1974	2002	2030	2059	2154	2182	2211	2239	2267	2296	2324

Wenn die Höhe der Schiebeanlage größer als 2500 mm ist, werden an den Höhenprofilen der Flügel Griffleisten montiert (Griffmulden entfallen).

Schiebeanlagen ST3

Aufpreise (Register Gewebe | Profile und Zusatzausstattungen)

weitere Größen siehe Seite 47

- Sondergewebe	bis 1,5 qm	>1,5 - 2,0 qm	>2,0 - 2,5 qm	>2,5 - 3,0 qm	>3,0 - 3,5 qm	>3,5 - 4,0 qm	>4,0 - 4,5 qm
Transpatec®	+ 29 €/St.	+ 39 €/St.	+ 48 €/St.	+ 58 €/St.	+ 67 €/St.	+ 76 €/St.	+ 86 €/St.
Transpatec TFM	+ 51 €/St.	+ 68 €/St.	+ 84 €/St.	+ 100 €/St.	+ 117 €/St.	+ 133 €/St.	+ 150 €/St.
Polltec	+ 41 €/St.	+ 52 €/St.	+ 63 €/St.	+ 74 €/St.	+ 85 €/St.	+ 96 €/St.	+ 107 €/St.
Polltec TFP	+ 53 €/St.	+ 71 €/St.	+ 88 €/St.	+ 105 €/St.	+ 122 €/St.	+ 140 €/St.	+ 157 €/St.
HF-ESmog-Schutzgewebe	+ 83 €/St.	+ 107 €/St.	+ 131 €/St.	+ 156 €/St.	+ 180 €/St.	+ 205 €/St.	+ 229 €/St.
Stabilotec	+ 43 €/St.	+ 54 €/St.	+ 66 €/St.	+ 77 €/St.	+ 88 €/St.	+ 100 €/St.	+ 111 €/St.
Stabilotec PA	+ 54 €/St.	+ 70 €/St.	+ 85 €/St.	+ 100 €/St.	+ 115 €/St.	+ 130 €/St.	+ 145 €/St.
Edelstahl V2A beschichtet	+ 48 €/St.	+ 58 €/St.	+ 68 €/St.	+ 78 €/St.	+ 88 €/St.	+ 98 €/St.	+ 108 €/St.
Edelstahl V4A	+ 64 €/St.	+ 79 €/St.	+ 94 €/St.	+ 109 €/St.	+ 124 €/St.	+ 139 €/St.	+ 154 €/St.

- Stabilotec unterhalb der Sprosse

bei Standardfiberglasgewebe oberhalb der Sprosse

bei Transpatec oberhalb der Sprosse

(der Aufpreis für Transpatec wird auf das gesamte Element berechnet)

Achtung: Zusatzsprosse oder Sprossenpaneel separat bestellen

+ 54 €/Schiebeflügel

+ 35 €/Schiebeflügel

- Sonderfarben

auf Anfrage

- Bürstendichtungen (alternative Bürstenlängen)

ohne Aufpreis

- Laufschielenlänge

ohne Aufpreis

- geteilte Laufschiene

+ 42 €/Schiebeanlage

- untere Laufschiene in silbergrau eloxiert

ohne Aufpreis

- flache untere Laufschiene in silbergrau eloxiert

ohne Aufpreis

- Montagebohrungen inkl. Standardmontagematerial

+ 14 €/Schiebeanlage oder Zusatzrahmen

- Montagebohrungen mit Acrylat-Klebeband inkl. Standardmontagematerial

+ 26 €/Schiebeanlage oder Zusatzrahmen

- Montageklebeband

+ 26 €/Schiebeanlage oder Zusatzrahmen

- Laufschieneentwässerung

(in Schiebeanlagen mit Rahmen im Standard enthalten)

Änderung der Entwässerungsrichtung

ohne Aufpreis

ohne Laufschieneentwässerung

ohne Aufpreis

Laufschieneentwässerung bei seitlich offenen Anlagen

+ 20 €/Anlage

(ST3/1, ST3/2, ST3/3, ST3/4, ST3/5, ST3/21, ST3/22, ST3/23, ST3/24, ST3/25)

- Aufgleitdichtung

+ 6 €/Schiebeflügel

- Katzenklappe inkl. Stabilotec PA und Sprosse

+ 202 €/St.

- Hundeklappe inkl. Stabilotec PA und Sprosse

+ 268 €/St.

- Flügelspaltdichtung

+ 26 €/Schiebeflügel

- Sprosse

Zusatzsprosse 10 35 11

+ 43 €/Schiebeflügel

Zusatzgriffsprosse 10 34 13

+ 56 €/Schiebeflügel

- Sprossenhöhe (in der Höhe anpassen)

ohne Aufpreis

- Griffleiste (Höhe größer 2500 mm im Standard enthalten)

+ 39 €/St.

- Zusatzgriffmulden (innen und außen entgegen der Griffseite)

+ 20 €/Schiebeflügel

- Fußbedienungsmulde inkl. Sockelblech und Sprosse

1-flügelige Anlage

+ 77 €/Anlage

2-flügelige Anlage

+ 154 €/Anlage

3-flügelige Anlage

+ 231 €/Anlage

- Sockelblech mit Sprossenanschluss ohne Fußbedienungs mulde

+ 63 €/Schiebeflügel

- Zusatzrahmen

ZR5/1 (2 x Breite + 2 x Höhe) x 21,20 €/m + 36 €/St.

ZR5/2 (1 x Breite + 2 x Höhe) x 21,20 €/m + 21 €/St.

ZR7/1 (2 x Breite + 2 x Höhe) x 28,90 €/m + 36 €/St.

ZR7/2 (1 x Breite + 2 x Höhe) x 28,90 €/m + 21 €/St.



Wenn die kurze Seite des Elementes größer als 2100 mm ist, kann dieses nicht mehr mit einem Standard-LKW geliefert werden. Es ist dann ein Sondertransport notwendig (Zusatzkosten bitte anfragen).

Schiebeanlagen ST4

Bitte klären Sie bei **Größen außerhalb der Preisliste** die technische Machbarkeit mit Ihrem Produzenten ab.

Schiebeanlagen ST4 Preisliste 1		ST4/1, ST4/2, ST4/4																		
Breite		800	900	1000	1100	1200	1300	1400	1500	1600	1700	1800	1900	2000	2100	2200	2300	2400	2500	2600
Höhe 1200		358	372	386	399	413	427	440	476	490	504	517	531	544	558	572	585	599	613	662
1300		367	381	395	409	423	436	450	486	500	514	528	542	556	569	583	597	611	625	674
1400		376	390	404	418	432	446	460	497	511	525	539	553	567	580	594	608	622	636	686
1500		385	399	414	428	442	456	470	507	521	535	549	563	578	592	606	620	634	648	698
1600		394	409	423	437	452	466	480	517	531	546	560	574	589	603	617	632	646	660	710
1700		403	418	432	447	461	476	490	527	542	556	571	585	600	614	629	643	658	672	722
1800		412	427	442	456	471	486	500	537	552	567	581	596	611	625	640	655	669	684	734
1900		421	436	451	466	480	495	510	547	562	577	592	607	622	636	651	666	681	696	746
2000		430	445	460	475	490	505	520	558	573	588	603	618	633	648	663	678	693	708	758
2100		439	454	469	485	500	515	530	568	583	598	613	628	644	659	674	689	704	720	770
2200		448	463	479	494	509	525	540	578	593	609	624	639	655	670	685	701	716	731	782
2300		457	472	488	504	519	535	550	588	604	619	635	650	666	681	697	712	728	743	794
2400		466	482	497	513	529	544	560	598	614	630	645	661	677	692	708	724			
2500		475	491	507	522	538	554	570	608	624	640	656	672	688	704	719	735			
2600		484	500	516	532	548	564	580	618	635	651	667	683	699	715	731	747			
2700		493	509	525	541	558	574	590	629	645	661	677	693	710	726	742	758			
2800		502	518	535	551	567	584	600	639	655	672	688	704	721	737	753	770			
2900		511	527	544	560	577	593	610	649	666	682	699	715	732	748	765	781			
3000		520	536	553	570	587	603	620	659	676	693	709	726	743	759	776	793			
3100		529	546	562	579	596	613	630	669	686	703	720	737	754	771	788	804			
3200		538	555	572	589	606	623	640	679	696	714	731	748	765	782	799	816			
3300		547	564	581	598	615	633	650	690	707	724	741	759	776	793	810	827			
3400		555	573	590	608	625	643	660	700	717	735	752	769	787	804	822	839			
3500		564	582	600	617	635	652	670	710	727	745	763	780	798	815	833	851			

Schiebeanlagen ST4 Preisliste 2		ST4/11 Breite 2, ST4/12 Breite 2, ST4/14 Breite 2																		
Breite		800	900	1000	1100	1200	1300	1400	1500	1600	1700	1800	1900	2000	2100	2200	2300	2400	2500	2600
Höhe 1200		426	440	453	467	480	494	508	544	557	571	585	598	612	626	639	653	667	680	729
1300		437	451	465	478	492	506	520	556	570	584	597	611	625	639	653	666	680	694	743
1400		448	462	476	490	504	518	532	568	582	596	610	624	638	652	666	680	694	708	757
1500		459	473	487	501	516	530	544	580	595	609	623	637	651	665	679	694	708	722	772
1600		470	484	499	513	527	542	556	593	607	621	636	650	664	679	693	707	722	736	786
1700		481	495	510	524	539	553	568	605	619	634	648	663	677	692	706	721	735	750	800
1800		492	507	521	536	551	565	580	617	632	646	661	676	690	705	720	734	749	764	814
1900		503	518	533	547	562	577	592	629	644	659	674	689	703	718	733	748	763	778	828
2000		514	529	544	559	574	589	604	641	656	671	686	701	716	731	746	761	776	791	842
2100		525	540	555	570	586	601	616	654	669	684	699	714	729	745	760	775	790	805	856
2200		536	551	567	582	597	613	628	666	681	696	712	727	743	758	773	789	804	819	870
2300		547	562	578	593	609	625	640	678	693	709	725	740	756	771	787	802	818	833	884
2400		558	574	589	605	621	636	652	690	706	722	737	753	769	784	800	816			
2500		569	585	601	617	632	648	664	702	718	734	750	766	782	798	813	829			
2600		580	596	612	628	644	660	676	715	731	747	763	779	795	811	827	843			
2700		591	607	623	640	656	672	688	727	743	759	775	792	808	824	840	856			
2800		602	618	635	651	667	684	700	739	755	772	788	804	821	837	854	870			
2900		613	629	646	663	679	696	712	751	768	784	801	817	834	850	867	884			
3000		624	641	657	674	691	708	724	763	780	797	814	830	847	864	880	897			
3100		635	652	669	686	703	719	736	776	792	809	826	843	860	877	894	911			
3200		646	663	680	697	714	731	748	788	805	822	839	856	873	890	907	924			
3300		657	674	691	709	726	743	760	800	817	834	852	869	886	903	921	938			
3400		668	685	703	720	738	755	772	812	830	847	864	882	899	917	934	951			
3500		679	697	714	732	749	767	784	824	842	860	877	895	912	930	947	965			

Schiebeanlagen ST4

Bitte klären Sie bei **Größen außerhalb der Preisliste** die technische Machbarkeit mit Ihrem Produzenten ab.

Schiebeanlagen ST4 Preisliste 3		ST4/18 Breite 2, ST4/19 Breite 2																		
Breite		800	900	1000	1100	1200	1300	1400	1500	1600	1700	1800	1900	2000	2100	2200	2300	2400	2500	2600
Höhe 1200		483	499	514	529	545	560	576	613	629	644	660	675	690	706	721	737	752	768	826
1300		497	512	528	544	559	575	590	628	644	659	675	691	706	722	737	753	769	784	843
1400		510	526	542	558	573	589	605	643	659	675	690	706	722	738	753	769	785	801	860
1500		524	540	556	572	588	604	620	658	674	690	706	722	738	754	769	785	801	817	877
1600		538	554	570	586	602	618	634	673	689	705	721	737	753	769	785	802	818	834	893
1700		551	568	584	600	616	633	649	688	704	720	736	753	769	785	802	818	834	850	910
1800		565	581	598	614	631	647	664	702	719	735	752	768	785	801	818	834	850	867	927
1900		579	595	612	628	645	662	678	717	734	751	767	784	800	817	834	850	867	883	943
2000		592	609	626	643	659	676	693	732	749	766	783	799	816	833	850	866	883	900	960
2100		606	623	640	657	674	691	708	747	764	781	798	815	832	849	866	883	900	917	977
2200		620	637	654	671	688	705	722	762	779	796	813	830	848	865	882	899	916	933	994
2300		633	651	668	685	702	720	737	777	794	811	829	846	863	881	898	915	932	950	1010
2400		647	664	682	699	717	734	752	792	809	826	844	861	879	896	914	931			
2500		661	678	696	713	731	749	766	806	824	842	859	877	895	912	930	948			
2600		674	692	710	728	745	763	781	821	839	857	875	893	910	928	946	964			
2700		688	706	724	742	760	778	796	836	854	872	890	908	926	944	962	980			
2800		701	720	738	756	774	792	810	851	869	887	905	924	942	960	978	996			
2900		715	733	752	770	788	807	825	866	884	902	921	939	957	976	994	1012			
3000		729	747	766	784	803	821	840	881	899	918	936	955	973	992	1010	1029			
3100		742	761	780	798	817	836	854	895	914	933	951	970	989	1007	1026	1045			
3200		756	775	794	813	831	850	869	910	929	948	967	986	1005	1023	1042	1061			
3300		770	789	808	827	846	865	884	925	944	963	982	1001	1020	1039	1058	1077			
3400		783	803	822	841	860	879	898	940	959	978	998	1017	1036	1055	1074	1093			
3500		797	816	836	855	874	894	913	955	974	994	1013	1032	1052	1071	1090	1110			

Schiebeanlagen ST4 Preisliste 4		ST4/21, ST4/22, ST4/24																			
Breite		1600	1800	2000	2200	2400	2600	2800	3000	3200	3400	3600	3800	4000	4200	4400	4600	4800	5000	5200	5400
Höhe 1200		723	750	777	804	832	902	930	1002	1029	1056	1083	1111	1138	1165	1193	1220	1247	1274	1302	1329
1300		741	769	796	824	852	923	950	1023	1050	1078	1105	1133	1161	1188	1216	1244	1271	1299	1326	1354
1400		760	788	816	844	872	943	971	1044	1072	1099	1127	1155	1183	1211	1239	1267	1295	1323	1351	1379
1500		778	807	835	863	891	963	991	1064	1093	1121	1149	1178	1206	1234	1263	1291	1319	1348	1376	1404
1600		797	825	854	883	911	983	1012	1085	1114	1143	1171	1200	1229	1257	1286	1315	1343	1372	1401	1429
1700		815	844	873	902	931	1004	1033	1106	1135	1164	1193	1222	1251	1280	1309	1338	1367	1396	1425	1454
1800		834	863	892	922	951	1024	1053	1127	1157	1186	1215	1245	1274	1303	1333	1362	1391	1421	1450	1479
1900		852	882	912	941	971	1044	1074	1148	1178	1208	1237	1267	1297	1326	1356	1386	1415	1445	1475	1504
2000		871	901	931	961	991	1064	1094	1169	1199	1229	1259	1289	1319	1349	1379	1409	1439	1469	1499	1529
2100		889	920	950	981	1011	1085	1115	1190	1220	1251	1281	1312	1342	1372	1403	1433	1463	1494	1524	1554
2200		908	939	969	1000	1031	1105	1136	1211	1242	1272	1303	1334	1365	1395	1426	1457	1487	1518	1549	1580
2300		927	958	989	1020	1051	1125	1156	1232	1263	1294	1325	1356	1387	1418	1449	1480	1511	1542	1574	1605
2400		945	976	1008	1039	1071	1145	1177	1253	1284	1316	1347	1379	1410	1441	1473	1504				
2500		964	995	1027	1059	1091	1166	1197	1274	1306	1337	1369	1401	1433	1464	1496	1528				
2600		982	1014	1046	1078	1110	1186	1218	1295	1327	1359	1391	1423	1455	1487	1519	1551				
2700		1001	1033	1066	1098	1130	1206	1239	1316	1348	1381	1413	1445	1478	1510	1543	1575				
2800		1019	1052	1085	1118	1150	1226	1259	1337	1369	1402	1435	1468	1501	1533	1566	1599				
2900		1038	1071	1104	1137	1170	1247	1280	1358	1391	1424	1457	1490	1523	1556	1589	1622				
3000		1056	1090	1123	1157	1190	1267	1300	1379	1412	1445	1479	1512	1546	1579	1613	1646				
3100		1075	1109	1142	1176	1210	1287	1321	1400	1433	1467	1501	1535	1568	1602	1636	1670				
3200		1093	1128	1162	1196	1230	1307	1342	1420	1455	1489	1523	1557	1591	1625	1659	1694				
3300		1112	1146	1181	1215	1250	1328	1362	1441	1476	1510	1545	1579	1614	1648	1683	1717				
3400		1131	1165	1200	1235	1270	1348	1383	1462	1497	1532	1567	1602	1636	1671	1706	1741				
3500		1149	1184	1219	1255	1290	1368	1403	1483	1518	1554	1589	1624	1659	1694	1729	1765				

Schiebeanlagen ST4

Bitte klären Sie bei **Größen außerhalb der Preisliste** die technische Machbarkeit mit Ihrem Produzenten ab.

Schiebeanlagen ST4 Preisliste 5		ST4/50.LMM, ST4/51.LMM																			
Breite		1600	1800	2000	2200	2400	2600	2800	3000	3200	3400	3600	3800	4000	4200	4400	4600	4800	5000	5200	5400
Höhe 1200		772	797	822	847	872	897	922	992	1017	1042	1067	1092	1117	1142	1167	1192	1217	1242	1310	1335
1300		794	819	844	870	895	920	946	1016	1041	1067	1092	1117	1143	1168	1193	1219	1244	1269	1338	1363
1400		815	841	866	892	918	944	969	1040	1065	1091	1117	1142	1168	1194	1220	1245	1271	1297	1366	1391
1500		837	863	889	915	941	967	993	1064	1090	1116	1142	1168	1194	1220	1246	1272	1298	1324	1393	1419
1600		858	884	911	937	963	990	1016	1087	1114	1140	1167	1193	1219	1246	1272	1298	1325	1351	1421	1447
1700		879	906	933	960	986	1013	1040	1111	1138	1165	1191	1218	1245	1272	1298	1325	1352	1379	1449	1475
1800		901	928	955	982	1009	1036	1063	1135	1162	1189	1216	1243	1270	1298	1325	1352	1379	1406	1476	1503
1900		922	950	977	1005	1032	1059	1087	1159	1186	1214	1241	1269	1296	1323	1351	1378	1406	1433	1504	1531
2000		944	972	999	1027	1055	1083	1110	1183	1211	1238	1266	1294	1322	1349	1377	1405	1433	1460	1532	1559
2100		965	993	1021	1050	1078	1106	1134	1207	1235	1263	1291	1319	1347	1375	1403	1431	1460	1488	1559	1587
2200		987	1015	1044	1072	1100	1129	1157	1231	1259	1287	1316	1344	1373	1401	1430	1458	1487	1515	1587	1615
2300		1008	1037	1066	1095	1123	1152	1181	1254	1283	1312	1341	1370	1398	1427	1456	1485	1513	1542	1614	1643
2400		1030	1059	1088	1117	1146	1175	1204	1278	1307	1337	1366	1395	1424	1453	1482	1511				
2500		1051	1081	1110	1140	1169	1198	1228	1302	1332	1361	1391	1420	1449	1479	1508	1538				
2600		1073	1102	1132	1162	1192	1222	1251	1326	1356	1386	1415	1445	1475	1505	1535	1564				
2700		1094	1124	1154	1185	1215	1245	1275	1350	1380	1410	1440	1470	1501	1531	1561	1591				
2800		1116	1146	1177	1207	1237	1268	1298	1374	1404	1435	1465	1496	1526	1557	1587	1618				
2900		1137	1168	1199	1229	1260	1291	1322	1398	1428	1459	1490	1521	1552	1583	1613	1644				
3000		1158	1190	1221	1252	1283	1314	1346	1421	1453	1484	1515	1546	1577	1609	1640	1671				
3100		1180	1211	1243	1274	1306	1338	1369	1445	1477	1508	1540	1571	1603	1634	1666	1697				
3200		1201	1233	1265	1297	1329	1361	1393	1469	1501	1533	1565	1597	1628	1660	1692	1724				
3300		1223	1255	1287	1319	1352	1384	1416	1493	1525	1557	1590	1622	1654	1686	1718	1751				
3400		1244	1277	1309	1342	1374	1407	1440	1517	1549	1582	1615	1647	1680	1712	1745	1777				
3500		1266	1299	1332	1364	1397	1430	1463	1541	1574	1607	1639	1672	1705	1738	1771	1804				

Schiebeanlagen ST4 Preisliste 6		ST4/80																			
Breite		2600	2800	3000	3200	3400	3600	3800	4000	4200	4400	4600	4800	5000	5200	5400	5600	5800	6000	6200	6400
Höhe 1200		1260	1291	1322	1353	1384	1414	1445	1476	1507	1605	1636	1667	1698	1729	1760	1791	1822	1852	1927	1958
1300		1294	1325	1356	1387	1419	1450	1481	1512	1544	1642	1673	1704	1736	1767	1798	1829	1861	1892	1967	1998
1400		1327	1359	1390	1422	1454	1485	1517	1548	1580	1679	1710	1742	1773	1805	1837	1868	1900	1931	2006	2038
1500		1361	1393	1425	1457	1488	1520	1552	1584	1616	1715	1747	1779	1811	1843	1875	1907	1939	1971	2046	2078
1600		1394	1427	1459	1491	1523	1556	1588	1620	1653	1752	1784	1817	1849	1881	1913	1946	1978	2010	2086	2118
1700		1428	1461	1493	1526	1558	1591	1624	1656	1689	1789	1821	1854	1887	1919	1952	1984	2017	2050	2126	2158
1800		1462	1495	1527	1560	1593	1626	1659	1692	1725	1825	1858	1891	1924	1957	1990	2023	2056	2089	2165	2198
1900		1495	1528	1562	1595	1628	1662	1695	1728	1762	1862	1895	1929	1962	1995	2029	2062	2095	2128	2205	2238
2000		1529	1562	1596	1630	1663	1697	1731	1764	1798	1899	1932	1966	2000	2033	2067	2101	2134	2168	2245	2279
2100		1562	1596	1630	1664	1698	1732	1766	1800	1834	1935	1969	2003	2037	2071	2105	2139	2173	2207	2285	2319
2200		1596	1630	1665	1699	1733	1768	1802	1836	1871	1972	2006	2041	2075	2109	2144	2178	2212	2247	2324	2359
2300		1630	1664	1699	1734	1768	1803	1838	1872	1907	2009	2043	2078	2113	2147	2182	2217	2251	2286	2364	2399
2400		1663	1698	1733	1768	1803	1838	1873	1908	1943	2045	2080	2115	2151	2186	2221	2256	2291	2326	2404	2439
2500		1697	1732	1768	1803	1838	1874	1909	1944	1980	2082	2118	2153	2188	2224	2259	2294	2330	2365	2444	2479
2600		1730	1766	1802	1838	1873	1909	1945	1980	2016	2119	2155	2190	2226	2262	2297	2333	2369	2404	2484	2519
2700		1764	1800	1836	1872	1908	1944	1980	2016	2052	2156	2192	2228	2264	2300	2336	2372	2408	2444	2523	2559
2800		1798	1834	1870	1907	1943	1980	2016	2052	2089	2192	2229	2265	2301	2338	2374	2411	2447	2483	2563	2599
2900		1831	1868	1905	1941	1978	2015	2052	2088	2125	2229	2266	2302	2339	2376	2413	2449	2486	2523	2603	2640
3000		1865	1902	1939	1976	2013	2050	2087	2124	2161	2266	2303	2340	2377	2414	2451	2488	2525	2562	2643	2680
3100		1898	1936	1973	2011	2048	2085	2123	2160	2198	2302	2340	2377	2415	2452	2489	2527	2564	2602	2682	2720
3200		1932	1970	2008	2045	2083	2121	2159	2196	2234	2339	2377	2414	2452	2490	2528	2565	2603	2641	2722	2760
3300		1966	2004	2042	2080	2118	2156	2194	2232	2270	2376	2414	2452	2490	2528	2566	2604	2642	2680	2762	2800
3400		1999	2038	2076	2115	2153	2191	2230	2268	2307	2412	2451	2489	2528	2566	2605	2643	2681	2720	2802	2840
3500		2033	2072	2110	2149	2188	2227	2266	2304	2343	2449	2488	2527	2565	2604	2643	2682	2721	2759	2841	2880

Schiebeanlagen ST4

Aufpreise (Register Gewebe | Profile und Zusatzausstattungen)

weitere Größen siehe Seite 47

- Sondergewebe	bis 1,5 qm	>1,5 - 2,0 qm	>2,0 - 2,5 qm	>2,5 - 3,0 qm	>3,0 - 3,5 qm	>3,5 - 4,0 qm	>4,0 - 4,5 qm
Transpatec®	+ 29 €/St.	+ 39 €/St.	+ 48 €/St.	+ 58 €/St.	+ 67 €/St.	+ 76 €/St.	+ 86 €/St.
Transpatec TFM	+ 51 €/St.	+ 68 €/St.	+ 84 €/St.	+ 100 €/St.	+ 117 €/St.	+ 133 €/St.	+ 150 €/St.
Polltec	+ 41 €/St.	+ 52 €/St.	+ 63 €/St.	+ 74 €/St.	+ 85 €/St.	+ 96 €/St.	+ 107 €/St.
Polltec TFP	+ 53 €/St.	+ 71 €/St.	+ 88 €/St.	+ 105 €/St.	+ 122 €/St.	+ 140 €/St.	+ 157 €/St.
HF-ESmog-Schutzgewebe	+ 83 €/St.	+ 107 €/St.	+ 131 €/St.	+ 156 €/St.	+ 180 €/St.	+ 205 €/St.	+ 229 €/St.
Stabilotec	+ 43 €/St.	+ 54 €/St.	+ 66 €/St.	+ 77 €/St.	+ 88 €/St.	+ 100 €/St.	+ 111 €/St.
Stabilotec PA	+ 54 €/St.	+ 70 €/St.	+ 85 €/St.	+ 100 €/St.	+ 115 €/St.	+ 130 €/St.	+ 145 €/St.
Edelstahl V2A beschichtet	+ 48 €/St.	+ 58 €/St.	+ 68 €/St.	+ 78 €/St.	+ 88 €/St.	+ 98 €/St.	+ 108 €/St.
Edelstahl V4A	+ 64 €/St.	+ 79 €/St.	+ 94 €/St.	+ 109 €/St.	+ 124 €/St.	+ 139 €/St.	+ 154 €/St.

- Stabilotec unterhalb der Sprosse

bei Standardfiberglasgewebe oberhalb der Sprosse

+ 54 €/Schiebeflügel

bei Transpatec oberhalb der Sprosse

+ 35 €/Schiebeflügel

(der Aufpreis für Transpatec wird auf das gesamte Element berechnet)

Achtung: Zusatzsprosse oder Sprossenpaneel separat bestellen

- Sonderfarben

auf Anfrage

- Bürstendichtungen (alternative Bürstenlängen)

ohne Aufpreis

- Laufschielenlänge

ohne Aufpreis

- geteilte Laufschiene

+ 42 €/Schiebeanlage

- untere Laufschiene in silbergrau eloxiert

ohne Aufpreis

- flache untere Laufschiene in silbergrau eloxiert

ohne Aufpreis

- Montagebohrungen inkl. Standardmontagematerial

+ 14 €/Schiebeanlage oder Zusatzrahmen

- Montagebohrungen mit Acrylat-Klebeband inkl. Standardmontagematerial

+ 26 €/Schiebeanlage oder Zusatzrahmen

- Montageklebeband

+ 26 €/Schiebeanlage oder Zusatzrahmen

- Laufschieneentwässerung

(in Schiebeanlagen mit Rahmen im Standard enthalten)

Änderung der Entwässerungsrichtung

ohne Aufpreis

ohne Laufschieneentwässerung

ohne Aufpreis

Laufschieneentwässerung bei seitlich offenen Anlagen

+ 20 €/Anlage

(ST4/1, ST4/2, ST4/4, ST4/21, ST4/22, ST4/24)

- Katzenklappe inkl. Stabilotec PA und Sprosse

+ 202 €/St.

- Hundeklappe inkl. Stabilotec PA und Sprosse

+ 268 €/St.

- Sprosse

Zusatzsprosse 10 35 11

+ 43 €/Schiebeflügel

Zusatzgriffsprosse 10 34 13

+ 56 €/Schiebeflügel

- Sprossenhöhe (in der Höhe anpassen)

ohne Aufpreis

- Flügelspaltdichtung

+ 26 €/Schiebeflügel

- Fußbedienungs mulde inkl. Sockelblech und Sprosse

1-flügelige Anlage:

+ 77 €/Anlage

2-flügelige Anlage:

+ 154 €/Anlage

3-flügelige Anlage:

+ 231 €/Anlage

- Sockelblech mit Sprossenanschluss ohne Fußbedienungs mulde

+ 63 €/Schiebeflügel

- Zusatzrahmen

ZR5/1 (2 x Breite + 2 x Höhe) x 21,20 €/m + 36 €/St.

ZR5/2 (1 x Breite + 2 x Höhe) x 21,20 €/m + 21 €/St.

ZR7/1 (2 x Breite + 2 x Höhe) x 28,90 €/m + 36 €/St.

ZR7/2 (1 x Breite + 2 x Höhe) x 28,90 €/m + 21 €/St.



Wenn die kurze Seite des Elementes größer als 2100 mm ist, kann dieses nicht mehr mit einem Standard-LKW geliefert werden.

Es ist dann ein Sondertransport notwendig (Zusatzkosten bitte anfragen).

Lichtschachtabdeckungen LiSA

Bitte klären Sie bei **Größen außerhalb der Preisliste** die technische Machbarkeit mit Ihrem Produzenten ab.

Lichtschachtabdeckungen LiSA Preisliste 1		LI1/1															
Breite		500	600	700	800	900	1000	1100	1200	1300	1400	1500	1600	1700	1800	1900	2000
Tiefe 300		94	100	105	111	117	122	128	134	139	145	150	156	162	167	173	179
400		102	109	115	122	129	135	142	149	155	162	169	175	182	189	195	202
500		110	117	125	133	140	148	156	164	171	179	187	194	202	210	217	225
600		117	126	135	144	152	161	170	178	187	196	205	213	222	231	240	248
700		125	135	145	154	164	174	184	193	203	213	223	233	242	252	262	272
800		133	144	154	165	176	187	198	208	219	230	241	252	263	273	284	295
900		140	152	164	176	188	200	212	223	235	247	259	271	283	295	306	318
1000		148	161	174	187	200	213	225	238	251	264	277	290	303	316	329	342
1100		156	170	184	198	212	225	239	253	267	281	295	309	323	337	351	365
1200		164	178	193	208	223	238	253	268	283	298	313	328	343	358	373	388
1300		171	187	203	219	235	251	267	283	299	315	331	347	363	379	395	411

Lichtschachtabdeckungen LiSA Preisliste 2		LI1/2, LI1/3 x1,3, LI1/4 x1,8, LI1/7 x1,8															
Breite		500	600	700	800	900	1000	1100	1200	1300	1400	1500	1600	1700	1800	1900	2000
Tiefe 300		102	107	113	119	124	130	136	141	147	153	158	164	170	175	181	187
400		109	116	123	129	136	143	150	156	163	170	176	183	190	197	203	210
500		117	125	132	140	148	156	164	171	179	187	195	202	210	218	226	233
600		125	133	142	151	160	169	177	186	195	204	213	221	230	239	248	257
700		132	142	152	162	172	182	191	201	211	221	231	241	250	260	270	280
800		140	151	162	173	184	194	205	216	227	238	249	260	271	281	292	303
900		148	160	172	183	195	207	219	231	243	255	267	279	291	303	315	326
1000		155	168	181	194	207	220	233	246	259	272	285	298	311	324	337	350
1100		163	177	191	205	219	233	247	261	275	289	303	317	331	345	359	373
1200		171	186	201	216	231	246	261	276	291	306	321	336	351	366	381	396
1300		179	195	211	227	243	259	275	291	307	323	339	355	371	387	404	420

Aufpreise (Register Gewebe | Profile und Zusatzausstattungen)

- Sondergewebe	bis 0,5 qm	> 0,5 -0,75 qm	> 0,75 -1,0 qm	> 1,0 - 1,5 qm	> 1,5 - 2,0 qm	> 2,0 - 2,5 qm
Streckmetall (Aluminium)	+ 40 €/St.	+ 56 €/St.	+ 71 €/St.	+ 103 €/St.	+ 134 €/St.	+ 165 €/St.
unbeschichtetes Edelstahlgewebe				ohne Aufpreis		
- Sonderfarben				auf Anfrage		
- Sonderformen				siehe Seite 34 und 35		
- Bürstendichtungen (alternative Bürstenlängen)				ohne Aufpreis		
- Sprosse (gewebeteilend)				+ 28 €/St.		
- Sprossenlage (in der Breite oder Tiefe anpassen)				ohne Aufpreis		
- Butyl-Dichtband (Befestigung durch Verkleben)				ohne Aufpreis		
- Verschraubung von unten (über Befestigungshalter)				ohne Aufpreis		
- Lichtschachtsicherung mit Schnellentriegelung				+ 87 €/Satz (2 Stück)		
- Lichtschachtsicherung mit Schnellentriegelung und Kettenverlängerung				+ 112 €/Satz (2 Stück)		

Lichtschachtabdeckungen RESi



Bitte klären Sie bei **Größen außerhalb der Preisliste** die technische Machbarkeit mit Ihrem Produzenten ab.

Lichtschachtabdeckungen RESi Preisliste 1		LI2/4 x 1,8, LI4/1 x 1,1															
Breite		500	600	700	800	900	1000	1100	1200	1300	1400	1500	1600	1700	1800	1900	2000
Tiefe 300		118	124	130	136	142	148	154	160	166	173	179	194	200	206	212	218
400		126	133	140	147	154	161	168	175	182	189	196	212	219	225	232	239
500		134	142	150	158	166	174	181	189	197	205	213	230	238	245	253	261
600		142	151	160	168	177	186	195	204	212	221	230	248	257	265	274	283
700		150	160	169	179	189	199	208	218	228	237	247	266	276	285	295	305
800		158	168	179	190	200	211	222	232	243	254	264	284	295	305	316	327
900		166	177	189	200	212	224	235	247	258	270	281	302	314	325	337	348
1000		174	186	199	211	224	236	249	261	274	286	299	320	333	345	358	370
1100		181	195	208	222	235	249	262	275	289	302	316	338	352	365	379	392
1200		189	204	218	232	247	261	275	290	304	319	333	356	371	385	399	414
1300		197	212	228	243	258	274	289	304	320	335	350	374	390	405	420	436

Lichtschachtabdeckungen RESi Preisliste 2		LI2/2															
Breite		500	600	700	800	900	1000	1100	1200	1300	1400	1500	1600	1700	1800	1900	2000
Tiefe 300		170	182	193	204	216	227	239	250	261	273	284	296	307	318	330	341
400		178	190	203	215	227	240	252	264	277	289	301	314	326	338	351	363
500		186	199	212	225	239	252	265	278	292	305	318	331	345	358	371	385
600		193	207	222	236	250	264	278	293	307	321	335	349	364	378	392	406
700		201	216	231	246	261	277	292	307	322	337	352	367	382	398	413	428
800		209	225	241	257	273	289	305	321	337	353	369	385	401	417	433	449
900		216	233	250	267	284	301	318	335	352	369	386	403	420	437	454	471
1000		224	242	260	278	296	314	331	349	367	385	403	421	439	457	475	493
1100		232	251	269	288	307	326	345	364	382	401	420	439	458	477	495	514
1200		239	259	279	299	318	338	358	378	398	417	437	457	477	496	516	536
1300		247	268	288	309	330	351	371	392	413	433	454	475	495	516	537	558

Aufpreise (Zusatzausstattungen)

- **Sonderfarben** auf Anfrage
- **Bürstendichtungen** (alternative Bürstlängen) ohne Aufpreis
- **Montagebohrungen** (bei LI4/1) inkl. Standardmontagematerial + 14 €/Lichtschachtabdeckung
- **Sprosse** (plattenteilend) + 28 €/St.
- **Sprossenlage** (in der Breite oder Tiefe anpassen) ohne Aufpreis
- **V2A-Gewebe** 10 x 10 mm (im Kasten) + 5 €/Lichtschachtabdeckung
- **Trittschutzdistanzstück** + 12 €/St.
bei Breite größer 1500 mm im Standard enthalten
- **Lippendichtung** (Abdichtung) + 12 €/Lichtschachtabdeckung
- **Butyl-Dichtband** (Befestigung und Abdichtung) ohne Aufpreis
- **Verschraubung von unten** (über Befestigungshalter) ohne Aufpreis
- **Lichtschachtsicherung** mit Schnellentriegelung + 87 €/Satz (2 Stück)
- **Lichtschachtsicherung** mit Schnellentriegelung und Kettenverlängerung + 112 €/Satz (2 Stück)
- **Polycarbonatplatte** (genarbte Platte bei LI4/1) ohne Aufpreis

Lichtschachtabdeckungen ELSA

Bitte klären Sie bei **Größen außerhalb der Preisliste** die technische Machbarkeit mit Ihrem Produzenten ab.

Lichtschachtabdeckungen ELSA Preisliste 1								LI3/1, LI3/3 x 1,2, LI3/4 x 1,6, LI3/6 x 1,4								
Breite	500	600	700	800	900	1000	1100	1200	1300	1400	1500	1600	1700	1800	1900	2000
Tiefe 300	148	160	171	182	193	205	216	227	238	250	261	272	283	294	306	317
400	164	178	191	205	219	232	246	259	273	287	300	314	327	341	354	368
500	180	196	212	228	244	260	276	292	308	324	340	355	371	387	403	419
600	196	214	233	251	269	288	306	324	342	361	379	397	415	434	452	470
700	212	233	253	274	295	315	336	356	377	398	418	439	460	480	501	521
800	228	251	274	297	320	343	366	389	412	435	458	481	504	527	550	572
900	244	269	295	320	345	370	396	421	446	472	497	522	548	573	598	624

Bei sämtlichen Elementgrößen rechts der Tabellenmarkierung kann die Lichtschachtabdeckung nur bei 4-seitiger Auflage eingesetzt werden.

Lichtschachtabdeckungen ELSA Preisliste 2								LI3/11, LI3/12								
Breite	500	600	700	800	900	1000	1100	1200	1300	1400	1500	1600	1700	1800	1900	2000
Tiefe 300	161	173	184	196	207	219	231	242	254	266	277	289	300	312	324	335
400	178	192	206	220	234	247	261	275	289	303	317	331	345	359	373	387
500	194	211	227	243	260	276	292	309	325	341	358	374	390	407	423	439
600	211	230	248	267	286	304	323	342	360	379	398	416	435	454	472	491
700	228	249	270	291	312	333	354	375	396	417	438	459	480	501	522	543
800	244	268	291	315	338	361	385	408	431	455	478	501	525	548	571	595
900	261	287	313	338	364	390	415	441	467	493	518	544	570	595	621	647

Bei sämtlichen Elementgrößen rechts der Tabellenmarkierung kann die Lichtschachtabdeckung nur bei 4-seitiger Auflage eingesetzt werden.

Lichtschachtabdeckungen ELSA Preisliste 3								LI3/51, LI3/53 x 1,2, LI3/54 x 1,6, LI3/56 x 1,4								
Breite	500	600	700	800	900	1000	1100	1200	1300	1400	1500	1600	1700	1800	1900	2000
Tiefe 300	167	181	194	208	221	235	248	261	275	288	302	315	329	342	355	369
400	183	199	215	231	246	262	278	294	310	325	341	357	373	388	404	420
500	199	217	236	254	272	290	308	326	344	362	380	399	417	435	453	471
600	215	236	256	277	297	318	338	358	379	399	420	440	461	481	502	522
700	231	254	277	300	322	345	368	391	414	436	459	482	505	528	550	573
800	247	272	297	323	348	373	398	423	448	473	499	524	549	574	599	624
900	263	291	318	346	373	401	428	456	483	510	538	565	593	620	648	675

Lichtschachtabdeckungen ELSA Preisliste 4								LI3/62								
Breite	500	600	700	800	900	1000	1100	1200	1300	1400	1500	1600	1700	1800	1900	2000
Tiefe 300	180	194	208	221	235	249	263	277	291	304	318	332	346	360	373	387
400	197	213	229	245	261	278	294	310	326	342	358	374	391	407	423	439
500	213	232	250	269	287	306	324	343	361	380	399	417	436	454	473	491
600	230	251	272	293	314	334	355	376	397	418	439	460	480	501	522	543
700	247	270	293	316	340	363	386	409	432	456	479	502	525	548	572	595
800	264	289	315	340	366	391	417	442	468	493	519	545	570	596	621	647
900	280	308	336	364	392	420	448	476	503	531	559	587	615	643	671	699

Aufpreise (Register Gewebe | Profile und Zusatzausstattungen)

	bis 0,5 qm	> 0,5 -0,75 qm	> 0,75 -1,0 qm	> 1,0 - 1,5 qm	> 1,5 - 2,0 qm	> 2,0 - 2,5 qm
- Sondergewebe/-rost						
Streckmetall (Aluminium)	+ 40 €/St.	+ 56 €/St.	+ 71 €/St.	+ 103 €/St.	+ 134 €/St.	+ 165 €/St.
GFK-Rost 20 x 20 mm	+ 31 €/St.	+ 46 €/St.	+ 62 €/St.	+ 93 €/St.	+ 124 €/St.	+ 155 €/St.

unbeschichtetes Edelstahlgewebe

ohne Aufpreis

- Sonderfarben

auf Anfrage

- Sonderformen

siehe Seite 34

- Bürstendichtungen (alternative Bürstenlängen)

ohne Aufpreis

- symmetrischer GFK-Gitterrost

+ 13 €/Lichtschachtabdeckung

- Lichtschachtsicherung mit Schnellriegelung

+ 87 €/Satz (2 Stück)

- Lichtschachtsicherung

+ 112 €/Satz (2 Stück)

mit Schnellriegelung und Kettenverlängerung

- Edelstahlbügel

+ 15 €/Satz (2 Stück)

Lichtschachtabdeckungen TERRESA



Bitte klären Sie bei **Größen außerhalb der Preisliste** die technische Machbarkeit mit Ihrem Produzenten ab.

Lichtschachtabdeckungen TERRESA Preisliste 1		TE1/11														
Breite	500	600	700	800	900	1000	1100	1200	1300	1400	1500	1600	1700	1800	1900	2000
Tiefe 300	140	151	162	173	184	195	205	216	227	238	249	260	270	281	292	303
400	155	169	182	195	208	221	234	247	260	273	286	299	312	325	338	351
500	171	186	201	216	231	247	262	277	292	307	323	338	353	368	383	399
600	186	203	221	238	255	273	290	308	325	342	360	377	394	412	429	446

Lichtschachtabdeckungen TERRESA Preisliste 2		TE1/12, TE1/14 x 1,6														
Breite	500	600	700	800	900	1000	1100	1200	1300	1400	1500	1600	1700	1800	1900	2000
Tiefe 300	168	181	194	206	219	232	245	258	271	283	296	309	322	335	348	361
400	183	198	213	228	243	258	273	288	303	318	333	348	363	378	393	408
500	198	215	233	250	267	284	301	319	336	353	370	387	405	422	439	456
600	213	233	252	272	291	310	330	349	368	388	407	427	446	465	485	504

Aufpreise (Register Gewebe | Profile und Zusatzausstattungen)

- Sondergewebe/-rost	bis 0,5 qm	> 0,5 -0,75 qm	> 0,75 -1,0 qm	> 1,0 - 1,5 qm	> 1,5 - 2,0 qm	> 2,0 - 2,5 qm
Streckmetall (Aluminium)	+ 40 €/St.	+ 56 €/St.	+ 71 €/St.	+ 103 €/St.	+ 134 €/St.	+ 165 €/St.
GFK-Rost 20 x 20 mm	+ 31 €/St.	+ 46 €/St.	+ 62 €/St.	+ 93 €/St.	+ 124 €/St.	+ 155 €/St.
unbeschichtetes Edelstahlgewebe			ohne Aufpreis			
- Sonderfarben			auf Anfrage			
- Sonderformen			siehe Seite 34			
- Bürstendichtungen (alternative Bürstenlängen)			ohne Aufpreis			
- symmetrischer GFK-Gitterrost			+ 13 €/Lichtschachtabdeckung			
- Lichtschachtsicherung mit Schnellriegelung			+ 87 €/Satz (2 Stück)			
- Lichtschachtsicherung mit Schnellriegelung und Kettenverlängerung			+ 112 €/Satz (2 Stück)			
- Edelstahlbügel			+ 15 €/Satz (2 Stück)			

Sonderformen

Bitte klären Sie bei **Größen außerhalb der Preisliste** die technische Machbarkeit mit Ihrem Produzenten ab.

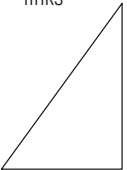
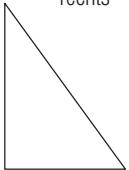
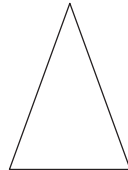
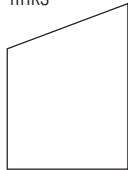
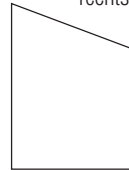
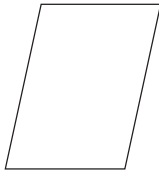
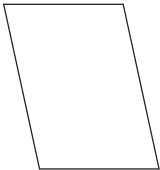
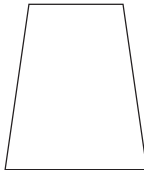
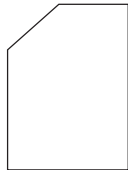
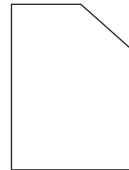
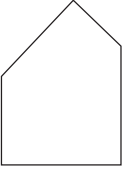
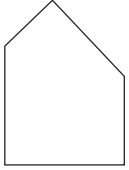
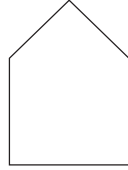
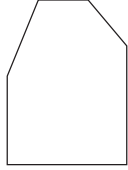
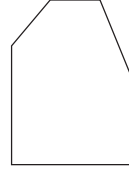

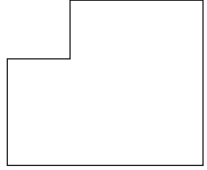
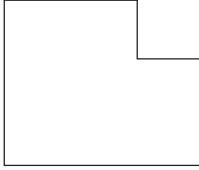
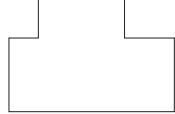
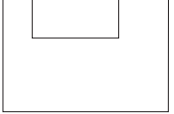
1. außerwinklige Elemente

Sonderpreis

Den Sonderpreis erhalten Sie, wenn Sie die für die Bestellung vorgesehenen Bestellformulare verwenden und diese eindeutig ausgefüllt sind (siehe Register Bestellwesen im Hauptkatalog).

zusätzliche Aufpreise

- Verwendung einer Schablone + 90 €
- Elemente mit Montagerahmen Aufpreis x 2

	3-Eck rechteckig		3-Eck gleichschenkelig		4-Eck mit zwei rechten Winkeln	
	links	rechts			links	rechts
						
Bezeichnung	SL30	SL31	SL32		SL40	SL41
Aufpreis	+ 115 €/St.	+ 115 €/St.	+ 125 €/St.		+ 120 €/St.	+ 120 €/St.
Sonderpreis	+ 75 €/St.	+ 75 €/St.	+ 85 €/St.		+ 80 €/St.	+ 80 €/St.
	4-Eck als Parallelogramm		4-Eck als Trapez		5-Eck mit drei rechten Winkeln	
	links	rechts			links	rechts
						
Bezeichnung	SL42	SL43	SL44		SL50	SL51
Aufpreis	+ 180 €/St.	+ 180 €/St.	+ 150 €/St.		+ 130 €/St.	+ 130 €/St.
Sonderpreis	+ 140 €/St.	+ 140 €/St.	+ 110 €/St.		+ 90 €/St.	+ 90 €/St.
	5-Eck rechteckig mit zwei rechten Winkeln		5-Eck symmetrisch mit zwei rechten Winkeln		6-Eck mit zwei rechten Winkeln	
	links	rechts			links	rechts
						
Bezeichnung	SL52	SL53	SL54		SL60	SL61
Aufpreis	+ 180 €/St.	+ 180 €/St.	+ 170 €/St.		+ 185 €/St.	+ 185 €/St.
Sonderpreis	+ 140 €/St.	+ 140 €/St.	+ 130 €/St.		+ 145 €/St.	+ 145 €/St.
	6-Eck symmetrisch mit zwei rechten Winkeln		links		8-Eck mit acht rechten Winkeln	
						
Bezeichnung	SL62	SL63	SL64		SL80	SL81
Aufpreis	+ 180 €/St.	+ 125 €/St.	+ 125 €/St.		+ 175 €/St.	+ 175 €/St.
Sonderpreis	+ 140 €/St.	+ 85 €/St.	+ 85 €/St.		+ 135 €/St.	+ 135 €/St.

Sonderformen

Bitte klären Sie bei **Größen außerhalb der Preisliste** die technische Machbarkeit mit Ihrem Produzenten ab.


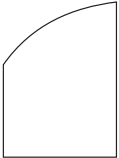
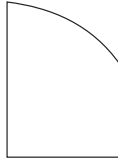


2. gebogene Elemente


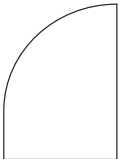
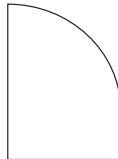


Sonderpreis


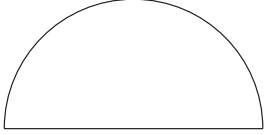


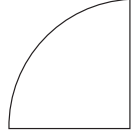
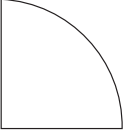
Den Sonderpreis erhalten Sie, wenn Sie die für die Bestellung vorgesehenen Bestellformulare verwenden und diese eindeutig ausgefüllt sind (siehe Register Bestellwesen im Hauptkatalog).

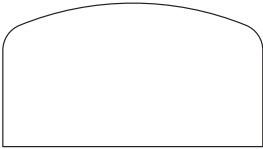
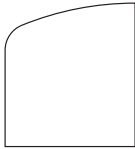
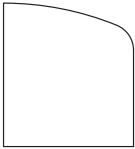


zusätzliche Aufpreise

- **Verwendung einer Schablone** + 90 € (bei Korbbögen ist der Aufpreis für die Schablone bereits enthalten)
- **Elemente mit Montagerahmen** Aufpreis x 2
- **doppelflügelige Elemente mit Montagerahmen** Aufpreis x 1,5

	Stichbogen	halber Stichbogen		Stichbogen doppelflügelig	
		links	rechts	links	rechts
					
Bezeichnung	SL110	SL111	SL112	SL113	SL114
Aufpreis	+ 190 €/St.	+ 210 €/St.	+ 210 €/St.	+ 380 €/St.	+ 380 €/St.
Sonderpreis	+ 150 €/St.	+ 170 €/St.	+ 170 €/St.	+ 340 €/St.	+ 340 €/St.

	Rundbogen	halber Rundbogen		Rundbogen doppelflügelig	
		links	rechts	links	rechts
					
Bezeichnung	SL120	SL121	SL122	SL123	SL124
Aufpreis	+ 195 €/St.	+ 215 €/St.	+ 215 €/St.	+ 390 €/St.	+ 390 €/St.
Sonderpreis	+ 155 €/St.	+ 175 €/St.	+ 175 €/St.	+ 350 €/St.	+ 350 €/St.

	Kreis	Halbkreis	Halbkreis		Viertelkreis	
			links	rechts	links	rechts
						
Bezeichnung	SL130	SL131	SL132	SL133	SL134	SL135
Aufpreis	+ 200 €/St.	+ 190 €/St.	+ 190 €/St.	+ 190 €/St.	+ 210 €/St.	+ 210 €/St.
Sonderpreis	+ 160 €/St.	+ 150 €/St.	+ 150 €/St.	+ 150 €/St.	+ 170 €/St.	+ 170 €/St.

	Korbbogen	halber Korbbogen		Korbbogen doppelflügelig	
		links	rechts	links	rechts
					
Bezeichnung	SL140	SL141	SL142	SL143	SL144
Aufpreis	+ 380 €/St.	+ 350 €/St.	+ 350 €/St.	+ 660 €/St.	+ 660 €/St.
Sonderpreis	+ 340 €/St.	+ 310 €/St.	+ 310 €/St.	+ 620 €/St.	+ 620 €/St.

Montagehilfsmittel

Beschreibungen und Abbildungen hierzu siehe Register Montagehilfsmittel im Hauptkatalog

Bestell-Nr.	Bezeichnung	Preis (netto zzgl. MwSt.)	
	Winkelprofile als Zuschnitt		Zuschnitt in folgenden Farben erhältlich:
10 90 35	20 x 10 x 2 mm	8,68 €/m	- Weiß (RAL 9016)
10 90 40	20 x 15 x 2 mm	9,54 €/m	- Eisenglimmerdunkelgrau (DB 703 matt)
10 90 42	20 x 20 x 2 mm	10,40 €/m	- Anthrazitgrau (RAL 7016 matt)
10 90 60	30 x 15 x 2 mm	11,36 €/m	- Hellbraun (RAL 8001 matt)
10 90 78	40 x 14 x 2 mm	12,50 €/m	- Mittelbraun (RAL 8014 matt)
* 10 90 90	40 x 30 x 4 mm	20,66 €/m	- Dunkelbraun (Ton 8077 matt)
10 90 98	50 x 14 x 2 mm	14,78 €/m	- Silbergrau (E6/EV1 matt)
10 91 08	60 x 14 x 2 mm	16,40 €/m	
10 91 28	80 x 14 x 2 mm	19,58 €/m	
* 10 91 30	90 x 35 x 2 mm	23,51 €/m	
10 91 40	100 x 20 x 2 mm	23,51 €/m	
	Z-Profile als Zuschnitt		
10 26 07	10 x 12 x 20 x 1,2 mm	9,96 €/m	
10 28 10	10 x 10 x 13,5 x 1,5 (2,0) mm	9,28 €/m	
	Blechprofile als Zuschnitt		
10 35 18	100 x 1,5 mm	19,43 €/m	
	Distanzprofile als Zuschnitt		
10 35 70	13 x 4 mm	7,26 €/m	
	Rohr-Profile als Zuschnitt		
10 23 12	20 x 8 x 1,5 mm	10,34 €/m	
10 34 22	21,5 x 14 x 1,5 mm	13,22 €/m	
10 34 31	14 x 8 x 1,5 mm	8,74 €/m	
10 34 32	14 x 12 x 1,5 mm	9,32 €/m	
10 35 22	19 x 15,5 x 1,5 mm	11,42 €/m	
10 35 31	22 x 25 x 1,5 mm	15,05 €/m	
10 95 42	40 x 20 x 2 mm	21,13 €/m	
10 95 44	40 x 40 x 2 mm	26,37 €/m	
10 95 64	60 x 40 x 2 mm	30,19 €/m	
10 95 72	70 x 20 x 2 mm	28,90 €/m	
	Rohr-Profile mit Fahne als Zuschnitt		
10 23 13	35 (15) x 10 (2) x 1,5 mm	11,61 €/m	
10 34 27	40,5 (19) x 14 x 1,5 mm	14,82 €/m	
10 48 08	26,5 (13,5) x 8 x 1,5 mm	10,12 €/m	
10 48 10	26,5 (13,5) x 10 x 1,5 mm	10,48 €/m	
10 89 01.KL	Überfahrprofil selbstklebend	14,46 €/m	Zuschnitt in folgenden Farben erhältlich:
			- Silbergrau (E6/EV1 matt)
			- Silbergrau (Nepexal C0)
			- Schwarz (RAL 9005 matt)

*** Ausnahme:**

Das Winkelprofil 10 90 90 ist nur in Roh (R1), das Winkelprofil 10 91 30 ist nur in Silbergrau (E6/EV1 matt) lieferbar.

Montagehilfsmittel

Beschreibungen und Abbildungen hierzu siehe Register Montagehilfsmittel im Hauptkatalog

Bestell-Nr.	Bezeichnung	Farbe	VE	Preis (netto zzgl. MwSt.)
PE-Dichtungsband				
12 25 08.02	8 x 2 mm	Anthrazit	100 m	0,23 €/m
12 25 08.03	8 x 3 mm	Anthrazit	100 m	0,25 €/m
12 25 08.04	8 x 4 mm	Anthrazit	100 m	0,27 €/m
Acrylat-Klebeband				
12 25 20.08	8 x 0,3 mm	Transparent	50 m	0,51 €/m
12 25 20.13	13 x 0,3 mm	Transparent	50 m	0,59 €/m
Montageklebeband				
12 25 25.09	9 x 1,3 mm	Anthrazit	15 m	0,99 €/m
12 25 25.13	13 x 1,3 mm	Anthrazit	15 m	1,38 €/m
12 25 30.12	Gleitklebeband 12 mm	Transparent	33 m	2,34 €/m
12 26 12.44	PE-Dichtkeil 12 x 44 mm	Schwarz	1 St.	0,97 €/St.
PP-Bürstendichtung 4,8 mm				
12 29 20.03	4,8 x 3 mm	Schwarzgrau	100 m	0,38 €/m
12 29 20.04	4,8 x 4 mm	Schwarzgrau	100 m	0,36 €/m
12 29 20.05	4,8 x 5 mm	Schwarzgrau	100 m	0,37 €/m
12 29 20.06	4,8 x 6 mm	Schwarzgrau	100 m	0,40 €/m
12 29 20.07	4,8 x 7 mm	Schwarzgrau	100 m	0,42 €/m
12 29 20.08	4,8 x 8 mm	Schwarzgrau	100 m	0,45 €/m
12 29 20.09	4,8 x 9 mm	Schwarzgrau	100 m	0,47 €/m
12 29 20.10	4,8 x 10 mm	Schwarzgrau	100 m	0,51 €/m
12 29 20.11	4,8 x 11 mm	Schwarzgrau	100 m	0,53 €/m
12 29 20.12	4,8 x 12 mm	Schwarzgrau	100 m	0,55 €/m
12 29 20.13	4,8 x 13,5 mm	Schwarzgrau	100 m	0,59 €/m
12 29 20.15	4,8 x 15 mm	Schwarzgrau	100 m	0,63 €/m
12 29 20.20	4,8 x 20 mm	Schwarzgrau	100 m	0,80 €/m
12 29 20.25	4,8 x 25 mm	Schwarzgrau	100 m	0,92 €/m
PP-Bürstendichtung 4,8 mm mit Steppfaden				
12 29 21.15	4,8 x 15 mm	Schwarzgrau	100 m	1,69 €/m
12 29 21.20	4,8 x 20 mm	Schwarzgrau	100 m	1,82 €/m
12 29 21.25	4,8 x 25 mm	Schwarzgrau	100 m	1,94 €/m
12 29 21.30	4,8 x 30 mm	Schwarzgrau	50 m	2,01 €/m
PP-Bürstendichtung 6,7 mm				
12 29 30.02	6,7 x 2 mm	Schwarzgrau	100 m	0,70 €/m
12 29 30.03	6,7 x 3 mm	Schwarzgrau	100 m	0,43 €/m
12 29 30.04	6,7 x 4,25 mm	Schwarzgrau	100 m	0,41 €/m
12 29 30.05	6,7 x 5,25 mm	Schwarzgrau	100 m	0,42 €/m
12 29 30.06	6,7 x 6 mm	Schwarzgrau	100 m	0,43 €/m
12 29 30.07	6,7 x 7 mm	Schwarzgrau	100 m	0,45 €/m
12 29 30.08	6,7 x 8 mm	Schwarzgrau	100 m	0,47 €/m
12 29 30.09	6,7 x 9 mm	Schwarzgrau	100 m	0,49 €/m
12 29 30.10	6,7 x 10 mm	Schwarzgrau	100 m	0,53 €/m
12 29 30.11	6,7 x 11 mm	Schwarzgrau	100 m	0,55 €/m
12 29 30.12	6,7 x 12 mm	Schwarzgrau	100 m	0,57 €/m
12 29 30.13	6,7 x 13,5 mm	Schwarzgrau	100 m	0,61 €/m
12 29 30.15	6,7 x 15 mm	Schwarzgrau	100 m	0,65 €/m
12 29 30.20	6,7 x 20 mm	Schwarzgrau	100 m	0,84 €/m
12 29 30.25	6,7 x 25 mm	Schwarzgrau	100 m	0,97 €/m

Montagehilfsmittel

Beschreibungen und Abbildungen hierzu siehe Register Montagehilfsmittel im Hauptkatalog

Bestell-Nr.	Bezeichnung	Farbe	VE	Preis (netto zzgl. MwSt.)
12 29 31.15	PP-Bürstendichtung 6,7 mm mit Steppfaden 6,7 x 15 mm	Schwarzgrau	100 m	1,75 €/m
12 29 31.20	6,7 x 20 mm	Schwarzgrau	100 m	1,87 €/m
12 29 31.25	6,7 x 25 mm	Schwarzgrau	100 m	2,00 €/m
12 29 31.30	6,7 x 30 mm	Schwarzgrau	50 m	2,07 €/m
12 29 42.05	PP-Bürstendichtung 8,0 mm 8,0 x 5,25 mm	Schwarzgrau	100 m	0,44 €/m
12 29 42.08	8,0 x 8 mm	Schwarzgrau	100 m	0,50 €/m
12 29 42.12	8,0 x 12 mm	Schwarzgrau	100 m	0,78 €/m
12 29 50.05	PP-Bürstendichtung 6,7 mm selbstklebend 6,7 x 5 mm	Schwarzgrau	100 m	0,83 €/m
12 29 50.08	6,7 x 8 mm	Schwarzgrau	100 m	0,93 €/m
12 29 50.11	6,7 x 11 mm	Schwarzgrau	100 m	0,98 €/m
12 29 50.15	6,7 x 15 mm	Schwarzgrau	100 m	1,06 €/m
12 33 72.03	Butyl-Dichtband 20 x 3 mm		15 m	1,86 €/m
12 33 80.15	Fugendichtband (Komprimband) vorkomprimiert, 10 x 15 mm	Grau	12 m	1,46 €/m
12 35 05.25	Dämpfungsband selbstklebend 2,5 m	Grau	1 St.	14,05 €/St.
12 35 13.02	PVC-Dichtungsband 13 x 2 mm	Anthrazit	50 m	0,57 €/m
12 35 13.03	13 x 3 mm	Anthrazit	50 m	0,64 €/m
12 35 13.04	13 x 4 mm	Anthrazit	50 m	0,69 €/m
13 24 10.60	Schutzabdeckung für Winkeltaschen für Varianten SP1, SP5, SP6 und SP7	Transparent	1 St.	0,54 €/St.
13 24 10.80	für Varianten SP2, SP4 u. Seitenarretierung	Transparent	1 St.	0,72 €/St.
13 35 20.10	Distanzunterlage für Drehbänder 13 35 20 und 13 36 20		1 St.	1,03 €/St.
13 35 52.10	Bügelgriff Höhe 10 mm	Weiß (RAL 9016) Eisenglimmerdunkelgrau (DB 703 matt) Anthrazitgrau (RAL 7016 matt) Hellbraun (RAL 8001 matt) Mittelbraun (RAL 8014 matt) Dunkelbraun (Ton 8077 matt) Silbergrau (E6/EV1 matt)	1 St. 1 St. 1 St. 1 St. 1 St. 1 St. 1 St.	3,86 €/St. 3,86 €/St. 3,86 €/St. 3,86 €/St. 3,86 €/St. 3,86 €/St. 3,86 €/St.
13 35 52.22	Bügelgriff Höhe 22 mm	Weiß (RAL 9016) Eisenglimmerdunkelgrau (DB 703 matt) Anthrazitgrau (RAL 7016 matt) Hellbraun (RAL 8001 matt) Mittelbraun (RAL 8014 matt) Dunkelbraun (Ton 8077 matt) Silbergrau (E6/EV1 matt)	1 St. 1 St. 1 St. 1 St. 1 St. 1 St. 1 St.	4,12 €/St. 4,12 €/St. 4,12 €/St. 4,12 €/St. 4,12 €/St. 4,12 €/St. 4,12 €/St.
13 35 54.08	Montagegriff Auflagefläche 22 x 80 mm	Weiß (RAL 9016) Eisenglimmerdunkelgrau (DB 703 matt) Anthrazitgrau (RAL 7016 matt) Hellbraun (RAL 8001 matt) Mittelbraun (RAL 8014 matt) Dunkelbraun (Ton 8077 matt) Silbergrau (E6/EV1 matt)	1 St. 1 St. 1 St. 1 St. 1 St. 1 St. 1 St.	2,60 €/St. 2,60 €/St. 2,60 €/St. 2,60 €/St. 2,60 €/St. 2,60 €/St. 2,60 €/St.

Montagehilfsmittel

Beschreibungen und Abbildungen hierzu siehe Register Montagehilfsmittel im Hauptkatalog

Bestell-Nr.	Bezeichnung	Farbe	VE	Preis (netto zzgl. MwSt.)
13 35 54.11	Montagegriff Auflagefläche 32 x 105 mm	Weiß (RAL 9016)	1 St.	2,90 €/St.
		Eisenglimmerdunkelgrau (DB 703 matt)	1 St.	2,90 €/St.
		Anthrazitgrau (RAL 7016 matt)	1 St.	2,90 €/St.
		Hellbraun (RAL 8001 matt)	1 St.	2,90 €/St.
		Mittelbraun (RAL 8014 matt)	1 St.	2,90 €/St.
		Dunkelbraun (Ton 8077 matt)	1 St.	2,90 €/St.
		Silbergrau (E6/EV1 matt)	1 St.	2,90 €/St.
		14 23 81	Abdeckklebescheibe 15 mm	Weiß (RAL 9016)
Anthrazitgrau (RAL 7016)	1 St.			0,12 €/St.
Hellbraun (RAL 8001)	1 St.			0,12 €/St.
Mittelbraun (RAL 8014)	1 St.			0,12 €/St.
Dunkelbraun (Ton 8077)	1 St.			0,12 €/St.
Schwarz (RAL 9005)	1 St.			0,12 €/St.
14 23 91	Abdeckkappe 10 mm			Weiß (RAL 9016)
		Eisenglimmerdunkelgrau (DB 703)	1 St.	0,05 €/St.
		Anthrazitgrau (RAL 7016)	1 St.	0,05 €/St.
		Silbergrau (Nepexal C0)	1 St.	0,05 €/St.
		Hellbraun (RAL 8001)	1 St.	0,05 €/St.
		Mittelbraun (RAL 8014)	1 St.	0,05 €/St.
		Dunkelbraun (Ton 8077)	1 St.	0,05 €/St.
		Moosgrün (RAL 6005)	1 St.	0,05 €/St.
		Tannengrün (RAL 6009)	1 St.	0,05 €/St.
		Silbergrau (RAL 7001)	1 St.	0,05 €/St.
		Basaltgrau (RAL 7012)	1 St.	0,05 €/St.
		Schiefergrau (RAL 7015)	1 St.	0,05 €/St.
		Schwarzgrau (RAL 7021)	1 St.	0,05 €/St.
		Umbragrau (RAL 7022)	1 St.	0,05 €/St.
		Lichtgrau (RAL 7035)	1 St.	0,05 €/St.
		Quarzgrau (RAL 7039)	1 St.	0,05 €/St.
		Fenstergrau (RAL 7040)	1 St.	0,05 €/St.
		Lehm Braun (RAL 8003)	1 St.	0,05 €/St.
		Schokoladenbraun (RAL 8017)	1 St.	0,05 €/St.
		Cremeweiß (RAL 9001)	1 St.	0,05 €/St.
		Tiefschwarz (RAL 9005)	1 St.	0,05 €/St.
		Weißaluminium (RAL 9006)	1 St.	0,05 €/St.
		Graualuminium (RAL 9007)	1 St.	0,05 €/St.
		Reinweiß (RAL 9010)	1 St.	0,05 €/St.
		Verkehrsweiß (RAL 9016)	1 St.	0,05 €/St.
		14 29 10.12	Rollladenabdrückrolle 12 mm	
14 29 10.18	18 mm			1 St.
14 29 11.02	Abstandplatte 2 mm für Rollladenabdrückrolle 12 mm		1 St.	0,74 €/St.
		14 29 12.02	für Rollladenabdrückrolle 18 mm	1 St.
14 29 20.10	Rollladenabstandhalter (1 Satz = 2 Stück)	Weiß	1 Sa.	2,18 €/Sa.
		Anthrazitgrau	1 Sa.	2,18 €/Sa.
14 29 94	Durchlaufschutz (1 Satz = 6 Stück) ca. 100 x 27 mm, selbstklebend	Schwarz	1 Sa.	2,69 €/Sa.

Montagehilfsmittel

Beschreibungen und Abbildungen hierzu siehe Register Montagehilfsmittel im Hauptkatalog

Bestell-Nr.	Bezeichnung	Farbe	VE	Preis (netto zzgl. MwSt.)
	Elastikpuffer			
14 34 10.02	10 x 1,8 mm, selbstklebend	Transparent	1 St.	0,27 €/St.
14 34 10.04	12,7 x 3,5 mm, selbstklebend	Transparent	1 St.	0,31 €/St.
	Magnetabstandhalter			
14 34 20	4 mm, selbstklebend	Weiß	1 St.	2,30 €/St.
		Mittelgrau	1 St.	2,30 €/St.
	Aufkleber für Pendeltür			
14 35 90	20 x 20 mm, selbstklebend	Grün	1 St.	0,24 €/St.
	Gewindeformende Schraube V2A			
15 01 03.08.TX	SK M3 x 8 mm, TX10		1 St.	0,10 €/St.
15 01 04.08.TX	SK M4 x 8 mm, TX20		1 St.	0,12 €/St.
	Blechschaube V2A			
15 03 35.13.TX	RK 3,5 x 13 mm, TX15		1 St.	0,12 €/St.
15 03 39.25.TX	RK 3,9 x 25 mm, TX15		1 St.	0,12 €/St.
15 03 39.38.TX	RK 3,9 x 38 mm, TX15		1 St.	0,17 €/St.
15 03 42.09.TX	RK 4,2 x 9,5 mm, TX20		1 St.	0,14 €/St.
15 03 42.13.TX	RK 4,2 x 13 mm, TX20		1 St.	0,11 €/St.
	Blechschaube V2A			
15 04 22.13	SK 2,2 x 13 mm, PH1		1 St.	0,08 €/St.
15 04 29.09.TX	SK 2,9 x 9,5 mm, TX10		1 St.	0,08 €/St.
15 04 35.50.TX	SK 3,5 x 50 mm, TX15		1 St.	0,12 €/St.
15 04 35.70.TX	SK 3,5 x 70 mm, TX15		1 St.	0,16 €/St.
15 04 39.38.TX	SK 3,9 x 38 mm, TX15		1 St.	0,15 €/St.
15 04 42.50.TX	SK 4,2 x 50 mm, TX20		1 St.	0,22 €/St.
	Spanplattenschraube V2A			
15 06 40.16.TX	RK 4,0 x 16 mm, TX20		1 St.	0,11 €/St.
	Spanplattenschraube V2A			
15 07 35.20.TX	SK 3,5 x 20 mm, TX10		1 St.	0,09 €/St.
15 07 35.30.TX	SK 3,5 x 30 mm, TX10		1 St.	0,11 €/St.
15 07 35.40.TX	SK 3,5 x 40 mm, TX10		1 St.	0,12 €/St.
15 07 40.40.TX	SK 4,0 x 40 mm, TX20		1 St.	0,14 €/St.
15 07 40.50.TX	SK 4,0 x 50 mm, TX20		1 St.	0,13 €/St.
15 07 40.60.TX	SK 4,0 x 60 mm, TX20		1 St.	0,19 €/St.
15 07 45.80.TX	SK 4,5 x 80 mm, TX20		1 St.	0,23 €/St.
	Montageschraube V2A mit Doppelgewinde			
15 08 35.16.TX	SK 3,5 x 16 mm, TX10		1 St.	0,12 €/St.
	Tellerblechschaube V2A			
15 09 39.19.TX	RK 3,9 x 19 mm, TX20		1 St.	0,16 €/St.
	Bohrschraube V2A			
15 14 39.13.TX	RK 3,9 x 13 mm, TX15		1 St.	0,20 €/St.
	Bohrschraube verzinkt			
15 14 48.80.TX	RK 4,8 x 80 mm, TX25		1 St.	0,35 €/St.

Montagehilfsmittel

Beschreibungen und Abbildungen hierzu siehe Register Montagehilfsmittel im Hauptkatalog

Bestell-Nr.	Bezeichnung	VE	Preis (netto zzgl. MwSt.)
16 45 20	Demontagehilfe für Plisseekit PL2	1 St.	14,00 €/St.
16 48 02	Montagelehre für obere Laufschiene 1-fach 10 48 08/10 ohne Rahmen	1 St.	1,00 €/St.
16 48 50	Bohrlehre für Schiebeflügelarretierungsteil 13 48 37 und Anschlagwinkel 13 48 42/43	1 St.	13,00 €/St.
17 02 10.07	90° Senker Durchmesser 7 mm	1 St.	11,60 €/St.
17 02 10.08	Durchmesser 8 mm	1 St.	10,40 €/St.
17 02 10.10	Durchmesser 10,4 mm (Schaftlänge 157 mm)	1 St.	29,00 €/St.
17 02 11.10	Durchmesser 9,9 mm (für Abdeckkappe 14 23 91)	1 St.	29,00 €/St.
17 03 25	Neher Folienschneider	1 St.	1,90 €/St.
17 03 40	Präzisionsrollmeter 3 m	1 St.	31,00 €/St.
17 03 50	Präzisionsrollmeter 5 m	1 St.	31,00 €/St.
17 03 55	Neometer für Innen- und Außenmaße bis 5 m	1 St.	139,00 €/St.
17 03 55.01	Gürteltasche für Neometer 17 03 55	1 St.	12,00 €/St.
17 03 60	Tiefenlochmarkierer	1 St.	12,80 €/St.
17 03 60.10	Minen-Set (4 schwarze, 2 rote und 2 gelbe Minen)	1 Sa.	7,20 €/Sa.
17 03 70	Minischieblehre 0 bis 100 mm	1 St.	37,00 €/St.
17 06 24.20	Inbusschlüssel 2,0 mm Länge: 50 mm (HEX-Plus)	1 St.	0,54 €/St.
17 06 26.20	2,0 mm Länge: 50 mm	1 St.	0,46 €/St.
17 06 25.25	2,5 mm Länge: 100 mm	1 St.	0,24 €/St.
17 06 26.30	3,0 mm Länge: 100 mm	1 St.	0,54 €/St.
17 07 30.20	Hochleistungsbit Innensechskant HEX-Plus 2,0 mm Länge: 50 mm	1 St.	3,90 €/St.
17 07 30.25	2,5 mm Länge: 50 mm	1 St.	3,90 €/St.
17 07 30.30	3,0 mm Länge: 50 mm	1 St.	4,90 €/St.
17 35 29	einstellbarer Drehmomentschraubendreher mit Schnellwechselfutter 0,3 - 1,2 Nm	1 St.	101,00 €/St.
17 35 30	1,2 - 3,0 Nm	1 St.	101,00 €/St.
17 07 63.10	Hochleistungsbit Torx mit Haltefunktion TX10 Länge: 89 mm	1 St.	7,80 €/St.
17 07 63.15	TX15 Länge: 89 mm	1 St.	7,80 €/St.
17 07 63.20	TX20 Länge: 89 mm	1 St.	7,80 €/St.
17 07 63.25	TX25 Länge: 89 mm	1 St.	7,80 €/St.
17 07 90	Bithandhalter magnetisch	1 St.	21,00 €/St.
17 23 35	Montagesatz	1 Sa.	10,00 €/Sa.
17 33 60	Positionierwerkzeug für Klemmutter 15 43 40.10	1 St.	10,60 €/St.
17 48 30	Spreizwerkzeug zum Tausch der Schiebeflügelrolle	1 St.	14,00 €/St.
20 79 07	Einroller	1 St.	20,00 €/St.

Montagehilfsmittel

Beschreibungen und Abbildungen hierzu siehe Register Montagehilfsmittel im Hauptkatalog

Bestell-Nr.	Bezeichnung	Farbe	VE	Preis (netto zzgl. MwSt.)
20 79 15	Andrückroller		1 St.	28,00 €/St.
20 79 18	Einroller		1 St.	21,00 €/St.
20 79 22	Einroller		1 St.	27,00 €/St.
21 08 01	Korrekturstift	Weiß (RAL 9016)	1 St.	10,30 €/St.
		Eisenglimmerdunkelgrau (DB 703 matt)	1 St.	10,30 €/St.
		Anthrazitgrau (RAL 7016 matt)	1 St.	10,30 €/St.
		Hellbraun (RAL 8001 matt)	1 St.	10,30 €/St.
		Mittelbraun (RAL 8014 matt)	1 St.	10,30 €/St.
		Dunkelbraun (Ton 8077 matt)	1 St.	10,30 €/St.
21 08 01.01	Ersatzspitzen für Korrekturstift		1 St.	0,30 €/St.
21 08 02	Korrekturpinselstift	Mittelgrau (MG/GLE)	1 St.	15,40 €/St.
		Dunkelgrau (DG/GLE)	1 St.	15,40 €/St.
21 08 20	Filzkork zum Aufpolieren pulverbeschichteter Oberflächen		1 St.	8,20 €/St.
21 08 30	Eloxal-Schleifklotz zum Aufpolieren eloxierter Oberflächen		1 St.	8,30 €/St.
21 20 01.01	Montageplatte 1 mm	Transparent	1 St. 100 St.	0,30 €/St. 0,12 €/St.
21 20 01.03	Montageplatte 3 mm	Transparent	1 St. 100 St.	0,30 €/St. 0,12 €/St.
21 20 02.01	Montageplatte schräg 1 - 3 mm	Transparent	1 St. 100 St.	0,30 €/St. 0,12 €/St.
21 20 13.02	Distanzausgleichsprofil 13,0 x 2,5/2,0 x 2400 mm	Schwarzgrau	1 St. 20 St.	6,20 €/St. 3,10 €/St.
21 20 20	Fiberglas-Pflaster	Anthrazit	1 Sa. 20 Sa.	1,50 €/Sa. 1,20 €/Sa.
21 20 21	Fiberglas-Pflaster	Weiß	1 Sa. 20 Sa.	1,50 €/Sa. 1,20 €/Sa.
21 23 20	Universalreiniger 1000 ml		1 St.	8,50 €/St.
21 23 25	Rostentferner für Edelstahl 500 ml		1 St.	88,00 €/St.
21 23 30	Beschlagspray 100 ml		1 St.	4,90 €/St.
21 23 35	Hochleistungsschmierstoff auf Siliconbasis 400 ml		1 St.	14,60 €/St.
21 23 36	HLT Trockenschmierstoff auf Teflonbasis 400 ml		1 St.	16,20 €/St.
21 23 41	Kederkleber 50 g		1 St.	7,20 €/St.
21 23 42	Aktivator für Randverklebung der Bürstendichtung mit Steppfaden 18 ml		1 St.	23,60 €/St.
21 23 50	Schraubensicherungskleber 10 ml, mittelfest		1 St.	16,80 €/St.
21 23 55	Dosiernadel		1 St.	2,70 €/St.
21 33 10.25	Antirutschband 18,3 m x 25 mm	Schwarz	1 St.	49,00 €/St.
21 35 01	Montagekeil		1 St.	0,64 €/St.
22 44 47	Universalmontagekabel für 230 V Motoren		1 St.	62,00 €/St.
22 44 48	Universalmontagekabel für 120 V Motoren		1 St.	89,00 €/St.
22 44 42.20	Motorkabel 2,0 m		1 St.	8,10 €/St.

Aufpreise Sondergewebe für Rahmenelemente

- für Rahmen (Teil 1)	bis 1,0 qm	> 1,0 - 1,5 qm	> 1,5 - 2,0 qm	> 2,0 - 2,5 qm	> 2,5 - 3,0 qm	> 3,0 - 3,5 qm
Transpatec®	+ 20 €/St.	+ 29 €/St.	+ 39 €/St.	+ 48 €/St.	+ 58 €/St.	+ 67 €/St.
Transpatec TFM	+ 35 €/St.	+ 51 €/St.	+ 68 €/St.	+ 84 €/St.	+ 100 €/St.	+ 117 €/St.
Polltec	+ 30 €/St.	+ 41 €/St.	+ 52 €/St.	+ 63 €/St.	+ 74 €/St.	+ 85 €/St.
Polltec TFP	+ 36 €/St.	+ 53 €/St.	+ 71 €/St.	+ 88 €/St.	+ 105 €/St.	+ 122 €/St.
HF-ESmog-Schutzgewebe	+ 58 €/St.	+ 83 €/St.	+ 107 €/St.	+ 131 €/St.	+ 156 €/St.	+ 180 €/St.
Stabilotec	+ 32 €/St.	+ 43 €/St.	+ 54 €/St.	+ 66 €/St.	+ 77 €/St.	+ 88 €/St.
Stabilotec PA	+ 39 €/St.	+ 54 €/St.	+ 70 €/St.	+ 85 €/St.	+ 100 €/St.	+ 115 €/St.
Edelstahl V2A beschichtet	+ 38 €/St.	+ 48 €/St.	+ 58 €/St.	+ 68 €/St.	+ 78 €/St.	+ 88 €/St.
Edelstahl V4A	+ 49 €/St.	+ 64 €/St.	+ 79 €/St.	+ 94 €/St.	+ 109 €/St.	+ 124 €/St.

- für Rahmen (Teil 2)	> 3,5 - 4,0 qm	> 4,0 - 4,5 qm	> 4,5 - 5,0 qm	> 5,0 - 5,5 qm	> 5,5 - 6,0 qm	> 6,0 - 6,5 qm
Transpatec®	+ 76 €/St.	+ 86 €/St.	+ 95 €/St.	+ 104 €/St.	+ 113 €/St.	+ 123 €/St.
Transpatec TFM	+ 133 €/St.	+ 150 €/St.	+ 166 €/St.	+ 183 €/St.	+ 199 €/St.	+ 216 €/St.
Polltec	+ 96 €/St.	+ 107 €/St.	+ 118 €/St.	+ 130 €/St.	+ 141 €/St.	+ 152 €/St.
Polltec TFP	+ 140 €/St.	+ 157 €/St.	+ 174 €/St.	+ 191 €/St.	+ 208 €/St.	+ 226 €/St.
HF-ESmog-Schutzgewebe	+ 205 €/St.	+ 229 €/St.	+ 254 €/St.	+ 278 €/St.	+ 302 €/St.	+ 327 €/St.
Stabilotec	+ 100 €/St.	+ 111 €/St.	+ 122 €/St.	+ 134 €/St.	+ 145 €/St.	+ 156 €/St.
Stabilotec PA	+ 130 €/St.	+ 145 €/St.	+ 160 €/St.	+ 175 €/St.	+ 190 €/St.	+ 205 €/St.
Edelstahl V2A beschichtet	+ 98 €/St.	+ 108 €/St.	+ 118 €/St.	+ 128 €/St.	+ 138 €/St.	+ 147 €/St.
Edelstahl V4A	+ 139 €/St.	+ 154 €/St.	+ 169 €/St.	+ 184 €/St.	+ 199 €/St.	+ 214 €/St.

- für Rahmen (Teil 3)	> 6,5 - 7,0 qm	> 7,0 - 7,5 qm	> 7,5 - 8,0 qm	> 8,0 - 8,5 qm	> 8,5 - 9,0 qm	> 9,0 - 9,5 qm
Transpatec®	+ 132 €/St.	+ 141 €/St.	+ 151 €/St.	+ 160 €/St.	+ 169 €/St.	+ 179 €/St.
Transpatec TFM	+ 232 €/St.	+ 249 €/St.	+ 265 €/St.	+ 282 €/St.	+ 298 €/St.	+ 314 €/St.
Polltec	+ 163 €/St.	+ 174 €/St.	+ 185 €/St.	+ 196 €/St.	+ 207 €/St.	+ 218 €/St.
Polltec TFP	+ 243 €/St.	+ 260 €/St.	+ 277 €/St.	+ 295 €/St.	+ 312 €/St.	+ 329 €/St.
HF-ESmog-Schutzgewebe	+ 351 €/St.	+ 376 €/St.	+ 400 €/St.	+ 425 €/St.	+ 449 €/St.	+ 473 €/St.
Stabilotec	+ 167 €/St.	+ 179 €/St.	+ 190 €/St.	+ 201 €/St.	+ 213 €/St.	+ 224 €/St.
Stabilotec PA	+ 220 €/St.	+ 235 €/St.	+ 250 €/St.	+ 265 €/St.	+ 280 €/St.	+ 295 €/St.
Edelstahl V2A beschichtet	+ 157 €/St.	+ 167 €/St.	+ 177 €/St.	+ 187 €/St.	+ 197 €/St.	+ 207 €/St.
Edelstahl V4A	+ 229 €/St.	+ 244 €/St.	+ 259 €/St.	+ 274 €/St.	+ 289 €/St.	+ 304 €/St.

- für Rahmen (Teil 4)	> 9,5 - 10,0 qm	> 10,0 - 10,5 qm	> 10,5 - 11,0 qm	> 11,0 - 11,5 qm	> 11,5 - 12,0 qm	> 12,0 - 12,5 qm
Transpatec®	+ 188 €/St.	+ 197 €/St.	+ 206 €/St.	+ 216 €/St.	+ 225 €/St.	+ 234 €/St.
Transpatec TFM	+ 331 €/St.	+ 347 €/St.	+ 364 €/St.	+ 380 €/St.	+ 397 €/St.	+ 413 €/St.
Polltec	+ 229 €/St.	+ 240 €/St.	+ 252 €/St.	+ 263 €/St.	+ 274 €/St.	+ 285 €/St.
Polltec TFP	+ 346 €/St.	+ 363 €/St.	+ 381 €/St.	+ 398 €/St.	+ 415 €/St.	+ 432 €/St.
HF-ESmog-Schutzgewebe	+ 498 €/St.	+ 522 €/St.	+ 547 €/St.	+ 571 €/St.	+ 595 €/St.	+ 620 €/St.
Stabilotec	+ 235 €/St.	+ 246 €/St.	+ 258 €/St.	+ 269 €/St.	+ 280 €/St.	+ 292 €/St.
Stabilotec PA	+ 310 €/St.	+ 325 €/St.	+ 340 €/St.	+ 355 €/St.	+ 370 €/St.	+ 385 €/St.
Edelstahl V2A beschichtet	+ 217 €/St.	+ 227 €/St.	+ 237 €/St.	+ 247 €/St.	+ 257 €/St.	+ 266 €/St.
Edelstahl V4A	+ 320 €/St.	+ 335 €/St.	+ 350 €/St.	+ 365 €/St.	+ 380 €/St.	+ 395 €/St.

Allgemeine Hinweise

- Diese Preislisten sind **gültig ab 04/2024**
- Die Preise für Fertigelemente sind Komplettpreise in €, **zuzüglich gesetzlicher Mehrwertsteuer und Montage.**
- Informationen zu den **maximalen Größen** der einzelnen Gewebe siehe im Hauptkatalog (Register „Gewebe | Profile“).
- Bei Zwischenmaßen wird die nächsthöhere Staffelung in Anwendung gebracht.
- Unsere Lieferungs- und Zahlungsbedingungen sind Grundlage für diese Preislisten.
- In den Kopfzeilen der einzelnen Preislisten sind aus Platzgründen nur diejenigen Varianten mit eigenem Katalogblatt aufgelistet. Der Preislistenbezug für die Zusatzvarianten befindet sich ausschließlich auf dem entsprechendem Variantenblatt.



Die Nr. 1 im Insektenschutz.